



# webdental.cl

## Boletín Informativo

2013 - AÑO 3 DICIEMBRE - MARZO / ABRIL / NÚMERO 15

ISSN 0719-1499

facebook.com/webdentalchile

PUBLICADO EN SANTIAGO DE CHILE / PERIODICO DE DISTRIBUCIÓN GRATUITA, PROHIBIDA SU VENTA

Novedades de...

dentalink  
by engenis



SOCEO

### Previniendo el Cáncer Oral en sus Pacientes

Apoyando la campaña SACA LA LENGUA, Previene el Cáncer Oral, lanzada en nuestro país durante el 2012 (Ver nota en: <http://bit.ly/RisHXL>), dejamos con ustedes algunos interesantes consejos de la Odontóloga A. Bermejo, que de seguro serán de utilidad para nosotros, ustedes y sus pacientes.



Ver más página 12

# HISTÓRICO

## Por primera vez prestaciones de Odontología ingresan a Fonasa



Según el presidente del Colegio de Dentistas "esta medida constituye un punto de inflexión y un avance hacia el ejercicio del derecho de la población a la salud bucal, que es una demanda de los chilenos y chilenas que no puede seguir postergándose".

Ver más página 02

## Al Rescate de la Salud Pública Nacional

Cruzada Odontológica es una campaña apolítica y sin fines de lucro, que apunta a informar a toda la sociedad chilena acerca de las falencias del actual sistema de salud bucal público y el porqué del deterioro en la salud bucal, proponiendo las soluciones para mejorar la salud bucal pública, que una vez empoderada la población serán presentadas al Gobierno de Chile.

*"Esta es una causa noble y justa, no habrá nada más gratificante para nuestra profesión que lograr salud bucal en nuestros compatriotas y poder devolver millones de sonrisas. Esta es una necesidad país que requiere el compromiso de nuestra profesión y del Estado de Chile. Creemos fielmente que con trabajo y conciencia, el apoyo de la ciudadanía y posteriormente Gobierno de Chile, lograremos rescatar la salud bucal pública nacional".*

Prof. Dr. Carlos Briede García



Ver más página 08

## Un desafío para el odontólogo



En el Contexto Global según datos de la O. M. S; entre el 7 y el 10% de la población mundial, presenta algún tipo de discapacidad importante; entre ellos; el 80% vive en países en vías de desarrollo: 53.000.000 pertenecen a América Latina y el Caribe, un tercio de esta cifra son menores de quince años.

Ver más página 04

## Universidad de la Frontera abre sus puertas en Santiago



Universidad de la Frontera (UFRO), presenta nueva Sede en Santiago para sus Diplomados y Posgrados de la carrera de Odontología.

**UNIVERSIDAD DE LA FRONTERA**  
FACULTAD DE ODONTOLÓGIA  
SEDE SANTIAGO

Ver más página 06



Sebastián Jiménez P.  
Director y Editor General

Sofía Pollmann F.  
Gerente de Negocios

Alejandro Rojas  
Director de Arte

**Web:**  
www.webdental.cl  
**E-mail:**  
info@webdental.cl

**WEBDENTAL.CL**  
Diagramación y Diseño Gráfico

**Venta de Publicidad**  
ventas@webdental.cl

**Suscripciones**  
suscripciones@webdental.cl  
**Redes Sociales:**  
facebook.com/webdentalchile  
twitter.com/webdental\_cl  
youtube.com/WebDentalChile

**Dirección:**  
Bellavista 0373, Providencia  
(Santiago de Chile)  
Fono: + (562) 2. 72 57 883  
+ (562) 2. 88 63 154  
Cel.: +(569) 7.85 24 904

**Boletín Informativo:**  
Es una publicación de:  
Pollmann Representaciones SpA

Tiraje: 3.000 ejemplares  
Distribución Gratuita  
Prohibida su Venta



Hazte



facebook.com/  
webdentalchile

webdental.cl



## Odontología para Todos Histórico: Por primera vez prestaciones de Odontología ingresan a Fonasa

"Esta medida es el primer paso para que la población tenga acceso universal a la Odontología" afirmó el presidente del Colegio de Cirujano Dentistas.- Dr. Roberto Irribarra.



Según el dirigente, "esta medida constituye un punto de inflexión y un avance hacia el ejercicio del derecho de la población a la salud bucal, que es una demanda de los chilenos y chilenas que no puede seguir postergándose".

Por ello es histórico que, por primera vez, se haya producido la incorporación de códigos para la modalidad libre elección en la especialidad de Cirugía Máxilo Facial y acceso a Imagenología y exámenes de laboratorio para todos los dentistas del país. Irribarra informó que "en ambos casos, los bonos ahora serán accesibles para muchos compatriotas. Esta decisión, debemos reconocerlo, es una muestra importante de la voluntad de las autoridades de gobierno por revertir esta grave omisión de nuestro sistema. Es, en todo caso, el comienzo de un largo camino".

A juicio del dirigente "una de las grandes deudas de nuestro país con sus habitantes es la falta de acceso a la salud bucal, lo que se traduce en que el 70 por ciento de la población no tenga cobertura. Para enfrentar esta situación, el Colegio de Cirujano Dentistas ha demandado la necesidad de incluir a las prestaciones odontológicas en el sistema de libre elección de FONASA".

El presidente del Colegio de Cirujano Dentistas informó que "nuestro Colegio ha acordado una mesa de trabajo con las autoridades de Fonasa para estudiar la incorporación paulatina del resto de las prestaciones odontológicas, la que comenzará a funcionar en marzo".

En ese sentido, Dr. Irribarra planteó que "es justo reconocer el esfuerzo que ha desplegado el Ministerio de Salud a través de sus departamentos de Salud Bucal en ambas subsecretarías, trabajo que ha permitido desarrollar, antes, planes piloto para prestaciones odontológicas en FONASA y, ahora, esta medida más definitiva".

El dirigente afirmó que "afortunadamente las autoridades odontológicas del Minsal han propiciado un paso en la dirección correcta, puesto que las cifras son catastróficas". WD

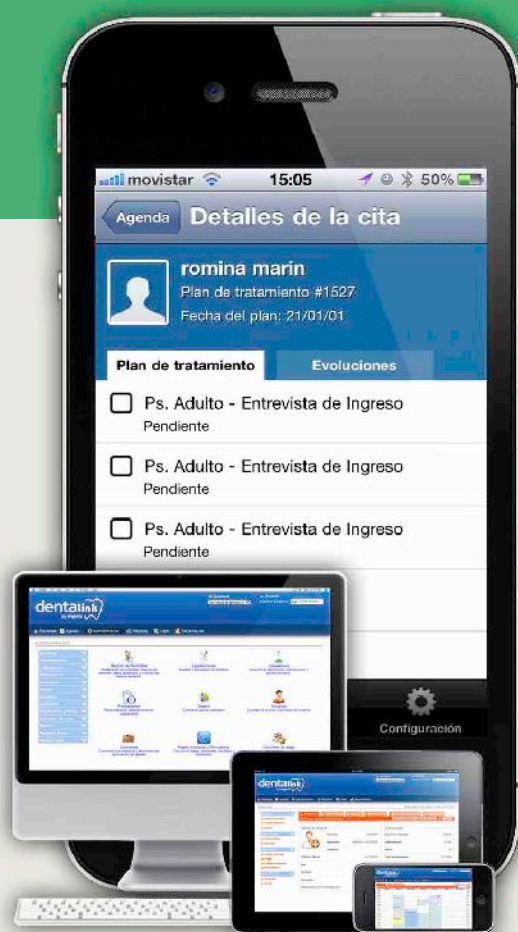


webdental.cl

Diseñamos tu Sitio Web y lo Posicionamos  
dentro de los PRIMEROS LUGARES DE GOOGLE

Más Información:  
fono: +(562) 7257883  
E-mail: info@webdental.cl






## Dentalink ahora también en tu iPhone!

Si ya tienes Dentalink software, puedes descargar gratuitamente nuestra nueva **aplicación para iPhone**. Si aún no posees Dentalink en tu clínica, contáctanos para que un ejecutivo te asesore.

[www.dentalink.cl](http://www.dentalink.cl)  
(+562) 25709995  
[contacto@dentalink.cl](mailto:contacto@dentalink.cl)



## Tendencias en Administración de Clínicas Dentales: Flexibilidad y administración en tiempo real.



En estos tiempos, la conectividad ha sido un factor fundamental para el crecimiento de la información e Internet. En muchas industrias, contando la dental, las empresas y clínicas dentales han decidido migrar su información y sistemas a Internet, pudiendo manejar todo en forma remota, desde cualquier computador y dispositivo móvil. Esta tendencia, ya desarrollada en EEUU y Europa, ha tenido un fuerte crecimiento en América Latina estos últimos 5 años, ya que permite manejar la información en forma segura y confidencial desde donde se encuentren los dueños.

Gracias a las nuevas tecnologías, hoy la información en Internet es más segura, flexible y eficiente, que la información almacenada en computadores locales, lo que demanda la existencia de herramientas que sigan esta tendencia, en la administración de consultas y clínicas dentales. Es por esto, que nace el concepto "SaaS" (Software-as-a-Service, o Software en forma de Servicio), que consiste en software para la administración, que funciona a través de internet, sin necesidad de instalar nada en el computador local, ya que funciona similar a un sitio web, como el correo electrónico o la página del banco. La diferencia entre un **sitio** web y un SaaS, es que el SaaS permite que el usuario realice acciones y modifique el contenido de la página, por ejemplo, en el caso del banco se pueden realizar transferencias, depósitos y pagos en línea, lo que lo transforman en un SaaS, y no un sitio web.

Un SaaS es un software que funciona como servicio de tarifa mensual, teniendo soporte y apoyo permanente por parte del proveedor de ese servicio. Este mecanismo es mucho más eficiente en términos de tiempos de respuesta y soporte. Esto genera que las clínicas dentales puedan estar apoyadas en todo momento, a parte de poder tener la información de sus pacientes inclusive desde su iPhone.



# Un desafío para el odontólogo

En el Contexto Global según datos de la O. M. S; entre el 7 y el 10% de la población mundial, presenta algún tipo de discapacidad importante. Entre ellos: el 80% vive en países en vías de desarrollo: 53.000.000 pertenecen a América Latina y el Caribe y un tercio de esta cifra son menores de quince años.

**Dr. Efrain Rojas Oxa**

Presidente de la Sociedad Chilena de Odontología para Personas Discapacitadas y con Necesidades Especiales ALODES Chile

Un ejemplo son los pacientes autistas. Para muchos dentistas son verdaderos pacientes problema, siendo muchas veces rechazados de los consultorios odontológicos, pues a los odontólogos les es complicado su manejo.

Una realidad es que el autismo está presente en la sociedad de una manera cada día más notoria. (Aramayo, 2000). Recientemente se ha planteado que hay un aumento en la incidencia de autismo. Hace algunos años, 1 de cada 10.000 niños sufría autismo, hoy en día 1 de cada 150 niños es diagnosticado con este síndrome (Negrón, 2001)

La especialidad de la odontología que atiende pacientes en condición de discapacidad y con necesidades especiales se ha desarrollado en muchos países del mundo. Esta especialidad no es muy conocida y menos reconocida debido a que en muchos países su organización formal como tal es bastante reciente. En Chile la formación odontológica en esta área tanto en pre grado como posgrado, aún es insuficiente.

En los inicios de esta nueva especialidad, dado la proximidad fue la Odontopediatría quien naturalmente abordó estos pacientes, pero hoy es considerada como una nueva especialidad debido a la complejidad de los casos, lo difícil del manejo, la infraestructura necesaria y la expectativa de vida de los pacientes discapacitados que va en aumento.

Quienes atienden pacientes en condición de discapacidad y con necesidades especiales saben que estos no sólo tienen requerimientos diferentes, sino que necesitan dentistas capacitados y formados para abordar la enorme variedad de casos y las dificultades que presentan cada uno de ellos para su atención.

Como profesionales, en esta área debemos ser capaces de responder a esos requerimientos reconociendo claramente las prioridades de cada paciente, pasando de la odontología ideal a la odontología real que sea a la vez, la mejor posible y alcanzable para cada caso.

La odontología convencional va acompañada de planes de tratamientos personalizados en los que dependen del riesgo médico, los recursos, las condiciones del paciente de acuerdo a su diagnóstico médico, atención en pabellón, atención domiciliaria, en asilos etc. Todos ellos requieren protocolos de atención necesarios a desarrollar. Se requiere realizar trabajos multidisciplinarios (endodoncistas, periodoncistas, rehabilitadores, cirujanos, etc) y transdisciplinarios (psicólogos, anestelistas, psicopedagogos, asistentes, etc).

Un pequeño esbozo del perfil del dentista que trata personas en condi-



ción de discapacidad y con necesidades especiales, nos muestra que el profesional no sólo debe continuar a través de su vida incorporando conocimiento técnico, sino que además debe crecer e incorporar mayor desarrollo humano, ya que ello es fundamental para la atención de pacientes con discapacidades y con necesidades especiales.

Los dentistas debemos ser más que sólo dentistas; debemos ser profundamente humanos, altamente sensibles, comprensivos, acogedores, tolerantes mas allá de lo normal. También debemos inspirar confianza, ser respetuosos con lo que le pasa a los demás, y de su condición. Ser simples, sencillos, empáticos, de carácter afable, de fácil llegada con las personas, y especialmente con las familias entre otras cualidades. Pero lo más importante, con gran capacidad de entregar amor y cariño en lo que hacemos.

Además está claro que en lo profesional debemos ser capaces, certeros, eficientes, seguros, reflexivos, claros, responsables, etc. Pero principalmente entregar el lado humano que esperan nuestros pacientes.

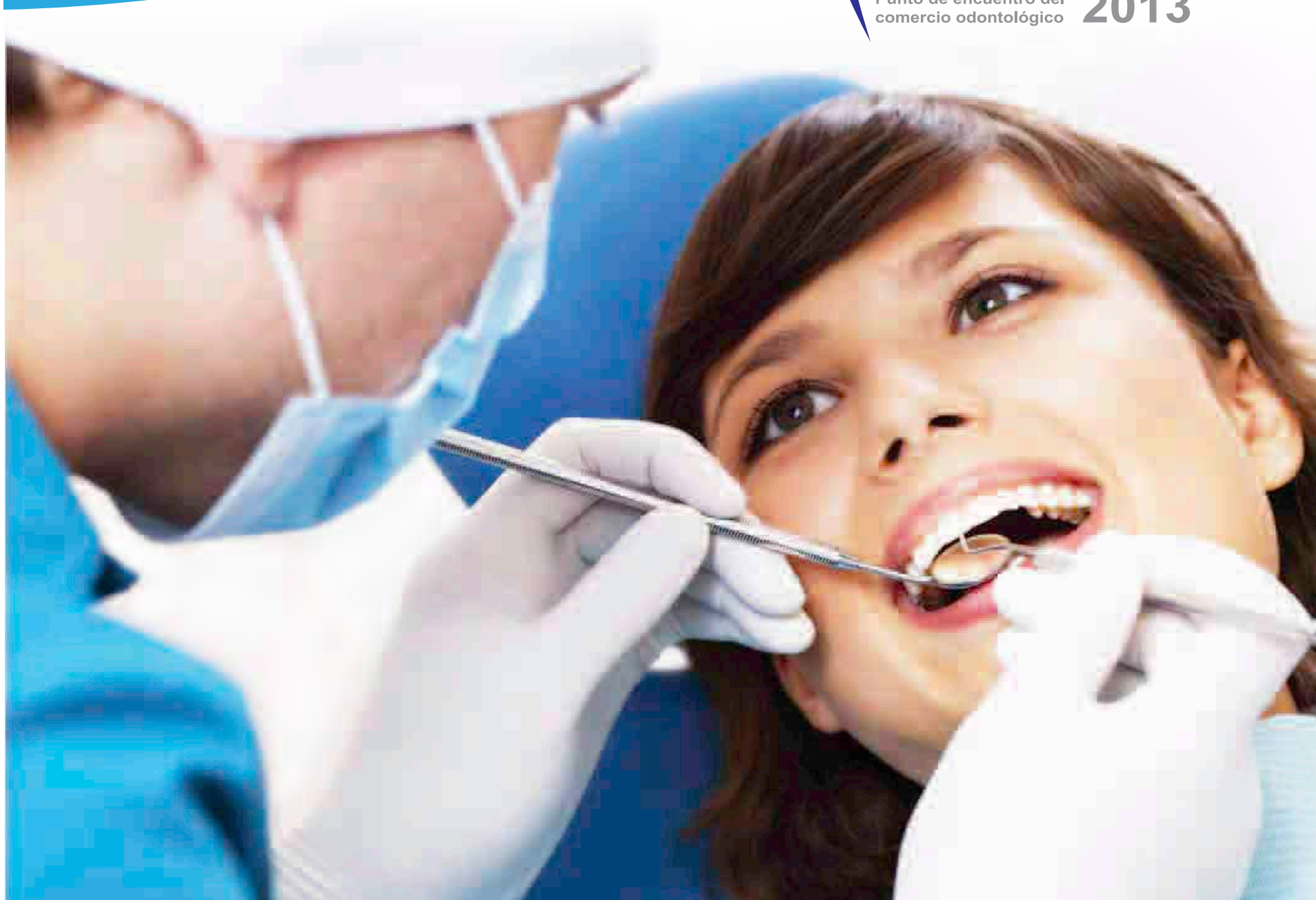
Los atributos del dentista a la hora de tratar pacientes en condición de discapacidad y con necesidades especiales, deben ser los máximos y los mejores que cada uno pueda ofrecer y entregar. Los años de ejercicio profesional otorgan la experiencia necesaria, como también el aprendizaje que la vida misma nos entrega; todo ello, puede potenciar positivamente nuestra acción para hacer que nuestros pacientes puedan colaborar mejor en la atención dental.

En resumen los dentistas debemos ser comprensivos. El desarrollo humano debe ser paralelo al desarrollo técnico profesional. Los pacientes en condición de discapacidad son especiales, requieren dentistas especiales y a la vez especializados, todo un desafío para el odontólogo actual. WD





26 / 27 ABRIL  
ESPACIO RIESCO  
2 0 1 3



Organizan



Colaboran



Media Partners



web**dental**.cl

Dentopolis   
El primer periódico odontológico del país

  
**EL MERCURIO**

IBERO AMERICANA RADIO CHILE

Más Información en: [www.expodent.cl](http://www.expodent.cl) - [mtoral@interexpo.cl](mailto:mtoral@interexpo.cl) - fono: (56-2) 2 341 0900

# Universidad de la Frontera abre sus puertas en Santiago

Universidad de la Frontera (UFRO), presenta nueva Sede en Santiago para sus Diplomados y Posgrados de la carrera de Odontología.

Para este 2013 – y en Santiago- la UFRO presentará 3 programas de Postítulo, los cuales además cuentan con el apoyo de la Escuela Superior de Implantología de Barcelona, España (ESI Barcelona), Escuela Superior de Estética Dental de Barcelona, España (ESED Barcelona) y de la Fundación IPENO, entre otros.

El Dr. Ramón Fuentes, decano de la Facultad de Odontología de la Universidad de la Frontera, señaló al respecto: "El aportar con nuestro conocimiento en Santiago es un paso muy importante, y se está consolidando con serias alianzas que hemos desarrollado con prestigiosas instituciones. Será un aporte a la Odontología nacional en la formación continua de Los Cirujanos Dentistas".

Para el Profesor Dr. Andrés Gaete Navarro, director del programa de Reju-

venecimiento Facial "contar con el respaldo de una institución con mucha tradición, acreditada, de excelencia académica y con gran aporte al país, es un gran apoyo para este Programa que es pionero también. A su vez es la forma de complementar la Odontología en el territorio que le es propio".

**Los Diplomados que impartirá la Universidad de la Frontera en su Sede Santiago (Andrés de Bueza 55, Providencia), serán: Diplomado en Rejuvenecimiento Facial y Estética Odontológica, Diplomado en Odontología Estética Restauradora y Diplomado en Marketing y Gestión Odontológica.**

**Para más información: [www.operatoriadental.cl](http://www.operatoriadental.cl)**

**Postulaciones con Sra. Bárbara Reyes, celular: +(569) 7 6644 617 y al correo electrónico [info@operatoriadental.cl](mailto:info@operatoriadental.cl)**

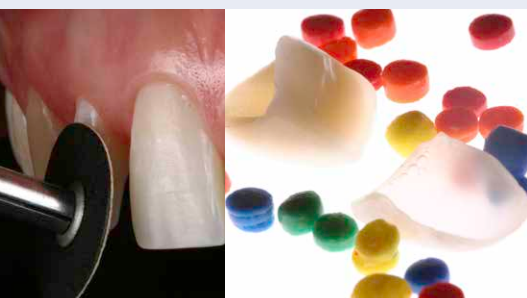
**2013**  
Mayo - Noviembre

**Diplomado**

**Mayo - Enero 2014**



**UNIVERSIDAD  
DE LA FRONTERA**  
FACULTAD DE ODONTOLOGÍA  
SEDE SANTIAGO



## Diplomado en Odontología Restauradora Estética

### Cuerpo Docente

- Dr. Felipe Gutierrez
- Dr. Claudio Jorquera
- Dr. Andrés Gaete

### Objetivos del Curso

Realizar una actualización teórica y práctica en relación a la práctica clínica orientada a tratamientos estéticos en Odontología restauradora, dando énfasis a los avances en nuevos materiales y técnicas necesarias para la rehabilitación de pacientes desde un punto de vista integral, con un enfoque conservador y preventivo.

**Mayo - Noviembre**



## Rejuvenecimiento Facial y Estética Odontológica

### Profesor Dictante

- Dr. Andrés Gaete (Chile)


### Docentes Invitados

- Dr. Luciano Artioli (Brasil)
- Dr. Hermes Pretel (Brasil)

### Objetivos del Curso

Capacitar y Preparar al Odontólogo, Médico y Enfermera en terapias antienvjecimeinto facial, complementarias al tratamiento odontológico.

**Mayo - Noviembre**



## Diplomado en Marketing y Gestión Odontológica

### Profesor Dictante

- Prof. Sr. Claudio Cortés Farías (Chile)

### Objetivos del Curso

El odontólogo en su ejercicio profesional actual y futuro requiere necesariamente desarrollar competencias relacionadas con la gestión de organizaciones, las cuales han aumentado su complejidad y deben ser altamente competitivas dentro de un escenario mundial altamente globalizado.

Convenios Internacionales



**ESI Barcelona**  
Escuela Superior de Implantología y Rehabilitación Oral



**ESED Barcelona**  
Escuela Superior de Estética Dental



**FUNDACIÓN IPENO**  
Vila Mariana



**ACADEMIA BRASILEIRA DE ESTÉTICA OROFACIAL**



**Academia Chilena de Estética Orofacial**



**Academia Chilena de Estética Orofacial**

Más Información y Postulaciones: **Bárbara Reyes**

E-mail: [info@operatoriadental.cl](mailto:info@operatoriadental.cl) | [cursos.conchile@gmail.com](mailto:cursos.conchile@gmail.com)

Cel: +(569) 5 409 9919 | Cel: +(569) 9 919 9508



**web  
dental.cl**

un nuevo concepto en  
Odontología Online

Únete a nuestra  
Comunidad de Odontología

**webdental.cl**

[facebook.com/webdentalchile](https://facebook.com/webdentalchile)



[twitter.com/webdental\\_cl](https://twitter.com/webdental_cl)



[youtube.com/webdentalchile](https://youtube.com/webdentalchile)



un nuevo concepto en  
**Odontología Online**





# Al Rescate de la Salud Pública Nacional

Cruzada Odontológica es una campaña apartidista y sin fines de lucro, que apunta a informar a toda la sociedad chilena acerca de las falencias del actual sistema de salud bucal público y el porqué del deterioro en la salud bucal, proponiendo las soluciones para mejorar la salud bucal pública, que una vez empoderada la población serán presentadas al Gobierno de Chile.

Esta campaña nace del compromiso de los profesionales dentistas y la necesidad de mejorar la salud de las personas. Dr. Carlos Briede García es uno de los impulsores de esta campaña que pretende adherir a toda una sociedad, una causa noble y justa requiere el apoyo activo de profesionales, entidades relativas a la Odontología y de toda la ciudadanía.

## ¿Cuáles son las falencias del actual Sistema de Salud bucal público?

- No consigue satisfacer las necesidades de salud, a diario se pierden más y más dientes, esto debido a que los consultorios no están capacitados a dar una atención integral, por lo que a los pacientes se derivan a otros centros donde hay largas listas de espera, concluyendo en la imposibilidad de brindar una atención oportuna. Esto es debido a múltiples razones, desde la carencia de autonomía en la Dirección de Odontología a nivel Ministerial, hasta la formación que se da al Odontólogo de pregrado. Son muchos los factores que condicionan esta realidad, por lo que las soluciones deben estar orientadas a todas las áreas, desde la distribución de recursos, la creación de políticas de salud pública que sean permanentes en el tiempo y no sujetas al mercado ni al Gobierno de turno, regular la educación que otorgan las carreras de Odontología, etc.



**Prof. Dr. Carlos Briede García**

Pdte.Soc. de Prótesis y Rehabilitación Oral de Chile, filial Valparaíso.

Miembro de la Comisión Fonasa Libre Elección, Consejo Regional V Región

**"Esta es una causa noble y justa, no habrá nada más gratificante para nuestra profesión que lograr salud bucal en nuestros compatriotas y poder devolver millones de sonrisas. Esta es una necesidad país que requiere el compromiso de nuestra profesión y del Estado de Chile. Creemos fielmente que con trabajo y conciencia, el apoyo de la ciudadanía y posteriormente Gobierno de Chile, lograremos rescatar la salud bucal pública nacional".**

*Prof. Dr. Carlos Briede García*

## Al Rescate de la Salud Pública Nacional

Carta Abierta del Prof. Dr. Carlos Briede García

QUERIDOS CHILENOS Y CIUDADANOS DE NUESTRO PAÍS, GOBERNANTES, PARLAMENTARIOS, AUTORIDADES DE SALUD, FACULTADES DE ODONTOLOGÍA, ESTUDIANTES DE ODONTOLOGÍA, USUARIOS DE FONASA, PRECANDIDATOS A LA PRESIDENCIA, COLEGAS, TODOS...

Les cuento que pronto iniciaremos una gran cruzada nacional "Al Rescate de la Salud Bucal Pública Nacional", hoy una vergüenza y en estado catastrófico. Se siguen perdiendo dientes y más dientes en nuestra población, las políticas de prevención y curación han fracasado. No busquemos culpables, unámonos para solucionar el problema. Juntos, el Colegio de la Orden, Ministerio de Salud, Fonasa, Gobernantes de turno, Parlamentarios, Centros Formadores (actualmente 40), Centros de alumnos (con 15.000 estudiantes aproximadamente), usuarios del sistema público (13.500.000 aproximadamente), todos los chilenos. Es una solución transversal, sin politizarlo partidariamente, es por el bien de todos nosotros, sobretodo la clase media y los de más bajos recursos.

Existen tres profesiones de la Salud con sus respectivos equipos: Medicina, Odontología y Química y Farmacia. El gran problema es que nuestra profesión (Odontología) está sólo representada en el Ministerio de Salud como de asesoría, teniendo que competir con la medicina los presupuestos que se requieren para dar una solución oportuna y eficaz al problema de salud bucal actual. Ejemplo: La Odontología debe estar en la libre elección del FONASA con códigos para todas las prestaciones (es lo que se discutirá en la mesa de trabajo con Fonasa a partir de Marzo).

Lo fundamental es la creación a nivel del Ministerio de Salud de una Dirección de Odontología con independencia administrativa y presupuestariamente con recursos apartes, sin tener que solicitarlos al Fonasa General donde la medicina se lleva la mayor parte, se debe crear un FONASA ODONTOLÓGICO. Es deber del Estado proporcionar los recursos correspondientes, es la única forma de solucionar el caótico estado de las bocas de millones de compatriotas. La boca es responsabilidad de nuestra profesión. Junto al Estado, debemos elaborar una Política de Salud moderna, actual, permanente en el tiempo y no reguladas por el mercado y los gobiernos de turno.

Únete a esta gran cruzada, da a conocer nuestras demandas que sólo beneficiarán a la población y no a los bolsillos nuestros como muchos nos critican. Estamos rescatando la Odontología Pública, no la privada. Debemos dar una atención asistencial integral para que no se pierdan más dientes, esa es la meta. Formando un profesional integral asistencial en el pregrado de la carrera, capacitándolo para la atención en los servicios públicos y privados de los pacientes usuarios del Fonasa, estabilizando el daño con una rehabilitación asistencial de excelencia y creando la gran conciencia Preventiva, evitándose más extracciones, efectuándose endodoncias en molares. Actualmente se derivan los pacientes de los consultorios a los centros de especialidades hospitalarios para el tratamientos de Endodoncia en la mayoría de los dientes, muchas veces, listas de espera provocan la pérdida dentaria o la imposibilidad de conseguir permiso en el trabajo, ya que el servicio en la mayoría de las veces atiende en horario Am. y Pm. y como no existe la modalidad de Fonasa Libre Elección, se produce otro atentado dentario más. Debemos estar colegiados, pues el requisito para la atención Fonasa Libre Elección a futuro será estar colegiado y acreditado, velándose así la buena praxis. Los pacientes que recibieron una atención oportuna y eficaz, cuando se logren los objetivos de esta gran cruzada, podrán, si su nivel económico se lo permita, acudir a centros privados a efectuarse tratamiento de odontología cosmética compleja.

Queridos amigos les ruego difundir estos conceptos y demandas y apoyarnos en esta gran cruzada, digna y justa para que millones de compatriotas puedan comer y reír sin avergonzarse.

Me despido con un fuerte abrazo y mucha fe en lograr las metas, cumpliéndose la gran deuda que el Estado de Chile junto a nuestra profesión tenemos con todos los chilenos. WD





### ¿Qué soluciones o medidas propone Cruzada Odontológica?

- Hemos partido con siete medidas básicas y fundamentales:

1. **Elaborar una política de salud bucal del Estado de Chile**, moderna, actual, permanente en el tiempo, no regulada por el mercado y los gobiernos de turno.
2. **Creación de una Dirección de Odontología** a nivel Ministerio de Salud, autónoma presupuestaria y administrativamente.
3. Creación de un **FONASA ODONTOLÓGICO** para no competir con la Medicina en la obtención de los recursos.
4. Controlar la mala praxis, **exigir la colegiatura a los profesionales dentistas al menos para atender con Fonasa libre elección**.
5. **Fiscalizar y regular las carreras de Odontología**, poseer la facultad de cerrar carreras cuando las condiciones lo ameriten.
6. **Formación de un odontólogo asistencial integral**, evitándose efectivamente las pérdidas dentarias a nivel de consultorios.
7. Fomentar la **creación de nuevos cargos en el Servicio Público** para los futuros egresados formados con un gran espíritu social-asistencial.

### ¿Cómo se puede apoyar en esta Cruzada Odontológica?

- Lo primero que necesitamos es el empoderamiento de la sociedad, que ésta se entere de las falencias y los cambios que tenemos que hacer en el actual sistema, por lo que la mejor forma de apoyar es hacer difusión de la información. Es importante también que la gente de su apoyo en la página a través de comentarios y también la inscripción en la web. Es fundamental que las entidades que representen a personas deseen colaborar activamente (Centros de Estudiantes, Sociedades, Universidades, Colectivos, etc). De este modo iremos incluyéndolos en la página. La mejor forma de apoyar en este momento es informarse e informar, inscribirse y declarar su apoyo, luego se podrá pulir cada una de las propuestas de soluciones.WD

### Más Información en:

<http://cruzadaodontologica.wix.com/cruzadaodontologica>

### Redes Sociales:

- facebook: <http://www.facebook.com/cruzada.odontologica>

- twitter <https://twitter.com/CruzadaOdonto>






# XVIII Congreso Nacional de Estudiantes de Odontología

22 • 23 • 24  
AGOSTO 2013

CAMPUS ALAMEDA Y CAMPUS  
HUECHURABA UNIVERSIDAD MAYOR

Colabora: Escuela de Odontología y DAE

Información e inscripción: [conadeo2013@umayor.cl](mailto:conadeo2013@umayor.cl)

### PATROCINA



[www.umayor.cl](http://www.umayor.cl) ☎ 600 328 1000

**5 años**  
Comisión Nacional  
de Acreditación  
Chile-USA  
Universidad Acreditada  
en Gestión Institucional  
hacia abril 2015 y Docencia de Ingresado.  
**UNIVERSIDAD ACREDITADA 2010 - 2015.**

Primera universidad chilena en acreditar  
su calidad en Estados Unidos

**CHE MSA** Middle States Commission on Higher Education  
Universidad Mayor is accredited by MSAC's Middle States Commission on Higher Education, 3636 Market Street, Philadelphia, PA 19104 (215) 261-1000. The Middle States Commission on Higher Education is an international accrediting agency recognized by the U.S. Secretary of Education and the Council for Higher Education Accreditation.  
**UNIVERSIDAD ACREDITADA 2010 - 2015.**



# ¿Habían Dentistas hace más de 6,500 años?

Científicos de Italia pueden haber descubierto la evidencia más antigua de una reparación dental hecha por un humano.

Un estudio publicado en el portal médico PLOS one difunde el descubrimiento de una obturación con cera de abeja hecha en el canino izquierdo de un hombre de Eslovenia que vivió hace 6,500 años. La mandíbula que contiene la reparación se encuentra en el Museo de Historia Natural de Trieste en Italia.

“Era extremadamente difícil para alguien identificar el trabajo del dentista a simple vista o con herramientas sencillas”, dijeron Federico Bernardini y Claudio Tuniz, los coordinadores del estudio en un correo electrónico para la cadena de noticias internacional CNN.

“En efecto, la mandíbula permaneció en el museo por 101 años sin que nadie se diera cuenta de que había algo extraño en el diente”, dijeron.

La cera de abeja en la superficie del diente fue descubierta por casualidad mientras los científicos estaban probando sus métodos analíticos. Estimaron la edad del material con un acelerador de iones.

El estudio concluyó que la cera de abeja fue aplicada en el diente poco antes o después de la muerte del hombre. Si la persona estaba viva cuando el diente fue reparado, con la cera de abeja esperaban aliviar la sensibilidad del diente, resultado de la exposición de la dentina o el dolor al masticar con un diente quebrado, escribieron los autores del estudio.

Bernardini y Tuniz señalaron que la práctica dental más antigua descubierta se realizó hace 9,000 años y la evidencia fue encontrada en un cementerio de Pakistán, pero hasta este momento no se había encontrado prueba de una obturación de dientes.

Este nuevo descubrimiento es “la evidencia más antigua de una práctica dental durante el neolítico en Europa y el ejemplo más recientemente conocido sobre una obturación dental”, escribieron Bernardini y Tuniz. WD



## El Führer tenía miedo... al Dentista


Así de categórico: Adolf Hitler padecía halitosis, parodontosis, tenía miedo al dentista y se alimentaba mal.

Esas son algunas de las conclusiones a las que llegó la odontóloga Menevse Deprem-Hennen en su doctorado titulado “El dentista del diablo” tras analizar unas actas del especialista personal de Hitler, el general de las SS Johannes Blaschke. En declaraciones publicadas en el matutino *“Bild am Sonntag”*, la facultativa saca una serie de conclusiones del análisis de estos informes, actas que durante años se creyeron perdidas. “Es muy probable que Hitler padeciera una fuerte halitosis”, dice Deprem-Hennen y añade que el dictador nazi “se alimentaba muy mal y sufría parodontosis”. “Es probable también que, como muchas personas, Hitler tuviera miedo al dentista”, dice la odontóloga, quien saca esta conclusión del hecho de que, en lugar de hacer un tratamiento de raíz en una o dos sesiones, Hitler hacía llamar al dentista hasta ocho veces. En 1944, Blaschke le extrajo una muela de la mandíbula superior a causa de una infección, según revelan las actas odontológicas del “Führer”. WD

*El estudio, titulado “El dentista del diablo”, es obra de Menevse Deprem-Hennen, y descansa en el análisis de los informes del especialista personal del führer, el general Johannes Blaschke. Gracias a ellos hemos sabido que al diablo le olía mal el aliento —la vieja teología le atribuía un penetrante olor a sulfuro—, que sufría parodontosis y que en cierta ocasión le fue extraída una muela de la mandíbula superior, hecho que demuestra que, a pesar de todo, poseía buena dentadura. Sin embargo, lo que más ha llamado la atención es la constatación de que al caudillo nazi le daba miedo acudir al dentista, igual que a la mayoría de los mortales, incluido el valiente general Millán Astray, de quien he oído decir que se hacía acompañar por varios legionarios a fin de mitigar los chirriantes sonidos del instrumental con el soy el novio de la muerte.*







Organiza:  
EJÉRCITO DE CHILE



# XII CONGRESO ODONTOLÓGICO

## INTERNACIONAL DE LAS FUERZAS ARMADAS Y DE ORDEN

de la prevención a la rehabilitación

23 al 25 de Octubre de 2013

Centro de Eventos Casa Piedra


### EXPOSITORES



Dr. Lorenzo Vanini  
ITALIA



Dr. Carlos Araújo  
BRASIL



Dra. Estefanía Martignon  
COLOMBIA


Dr. Jean-Luc Portalier  
FRANCIA



Dr. Jorge Uribe  
ARGENTINA



Dr. Israel Chilvarquer  
BRASIL



### VALORES

Cirujano Dentistas  
Extranjeros  
Alumnos

#### Hasta Mayo

\$85.000  
US 200  
\$50.000

#### Después de Mayo

\$100.000  
US 250  
\$65.000

### INSCRIPCIONES

- [www.congresoodontologicoejercito.cl](http://www.congresoodontologicoejercito.cl)
- Uriel Eventos / Fono: 56-2-23789920





# Previnendo el Cáncer Oral en sus Pacientes

Apoyando la campaña SACA LA LENGUA, Previene el Cáncer Oral, lanzada en nuestro país durante el 2012 (Ver nota en: <http://bit.ly/RisHXL>), dejamos con ustedes algunos interesantes consejos de la Odontóloga A. Bermejo, que de seguro serán de utilidad para nosotros, ustedes y sus pacientes.

## Autoexploración de la cavidad oral

- 1º en lo que tenemos que fijarnos es en los labios y la encía, que tengan su color normal rosado. Tenemos que llegar a ver los frenillos, tanto del labio superior como del inferior; para ello, nos retiraremos los labios hacia afuera, con cuidado.

- 2º será la cara interna de las mucosas, también llamadas "carrillos", sin asustarnos al ver un "bultito" saliente en la zona superior cercana a las muelas superiores, pues es la salida del conducto de una de las glándulas salivales más importantes que tenemos, la glándula parótida. En este momento también debemos intentar ver la parte interna de los dientes inferiores, sería ideal tener un espejo pequeño que nos ayude a ello.

- 3º y muy importante será la lengua, sacándola hacia fuera para ver su dorso (no debe tener una película blanquecina, pues generará mal olor de boca por presencia constante de bacterias y falta de higiene). Después, mientras la tenemos fuera de la boca, la moveremos hacia los lados para ver sus bordes laterales, zona frecuente de úlceras, también llamadas "llagas" o "aftas", por dientes o empastes afilados o desbordantes, márgenes de dentaduras postizas no pulidos, etc. Si nos vemos alguna en esta zona habrá que palpar que no esté dura y que desaparece en 15 días, de lo contrario habrá que acudir al dentista.

- 4º e igual de importante que la lengua será el suelo de boca (debajo de la lengua); para ello la llevaremos hacia arriba, hacia el paladar. En esta zona hay muchas venitas que en ocasiones son grandes y oscuras, tampoco debéis alarmaros salvo que veáis algo que no os gusta.


- 5to lugar, pero no menos importante es mirarnos el paladar, sí, hay paladar debajo de las dentaduras postizas que deberíamos dejar descansar por las noches si usamos este tipo de prótesis. Debe tener color rosado igual que la encía y lo exploraremos inclinando la cabeza hacia atrás.

Además de esto, siempre es aconsejable no fumar, evitar el alcohol, tomar el sol con protección, revisar las prótesis que llevemos en la boca así como llevar una dieta rica en antioxidantes.

Para finalizar, les invitamos a revisar y mostrarle el siguiente video explicativo a cada uno de sus pacientes:

<http://www.canceroral.es/autoexploracion.asp>

## "SACA LA LENGUA" PREVIENE EL CÁNCER ORAL



### 5 PASOS PARA CUIDARTE Y SALVAR TU VIDA

FRENTE A UN ESPEJO BIEN ILUMINADO...

1. Palpa tu cuello buscando bultos anormales.
2. Toca y observa tus labios: busca cambios de color, forma o consistencia.
3. Observa y toca tus encías, paladar y mucosas en forma minuciosa. Al igual que en el paso anterior, busca los mismos cambios.
4. Saca la lengua y explora completamente el dorso y bordes, buscando alteraciones que llamen tu atención.
5. Levanta tu lengua y toca el paladar. Así observas la cara inferior de la lengua y piso de la boca. Palpa desde atrás hacia adelante y busca lo ya señalado.

### SABÍAS QUE...



• EL CÁNCER ORAL ES UNO DE LOS DIEZ TUMORES MÁS FRECUENTES

• EL 50% DE LOS PACIENTES CON CÁNCER ORAL FALLECE A LOS 5 AÑOS DE DIAGNOSTICADA LA ENFERMEDAD

• EL 93% DE CÁNCER ORAL ESTÁ ASOCIADO AL HÁBITO DE FUMAR Y QUE CASI LA MITAD DE LOS CHILENOS SON FUMADORES

• LA ZONA MÁS AFECTADA ES EL BORDE DE LA LENGUA Y EL LABIO INFERIOR

### INFÓRMATE Y PREVIENE

#### FACTORES DE RIESGO

- FUMAR
- CONSUMO EXCESIVO DE ALCOHOL
- EXPOSICIONES PROLONGADAS AL SOL
- MALA HIGIENE ORAL



#### ¿CÓMO PUEDES PREVENIR EL CÁNCER ORAL?

- DEJAR el consumo de tabaco y alcohol
- PROTEGER labios de exposición solar
- MANTENER una buena higiene oral
- VISITAS PERIÓDICAS a tu dentista
- REALIZA LOS 5 PASOS DEL AUTOEXAMEN EN FORMA RUTINARIA



Cáncer Oral de Piso de Boca



Cáncer Oral de borde lateral de lengua



Cáncer Oral de Zona del Paladar





# Curso de Protección Radiológica Ocupacional para Odontología

**Días: 13, 14 y 15 de Mayo**

**Duración 20 Horas Cronológicas**

**Código SENCE: 12-37-8936-97**

**Inversión: \$135.000**

**CLUB PROVIDENCIA. Av. Pocuro 2878, Providencia**

web**dent**al.cl

..dentalink

CILA  
Equipamiento Dental

**Más Información: Fono 25249735 - 25245154 - 28941494 /  
Mail [mpguerrero@iprltda.cl](mailto:mpguerrero@iprltda.cl) - [csandoval@iprltda.cl](mailto:csandoval@iprltda.cl)**

**“Actividad(es) de capacitación autorizada(s) por el  
SENCE para los efectos de la franquicia tributaria de  
capacitación, no conducente(s) al otorgamiento de  
un título o grado académico”**

**[www.iprltda.cl](http://www.iprltda.cl)**



## **INSTITUTO DE PROTECCION RADIOLOGICA**

**Comandante Whiteside N° 4903, Of. 511, San Miguel / Santiago**

**Fonos: 25249735 - 25245154 - 2894149 Fax: 2529735**

**Página. Web: [www.iprltda.cl](http://www.iprltda.cl) E-mail: [ipr-ltda@vtr.net](mailto:ipr-ltda@vtr.net)**



# Manejo Correcto de Residuos Odontológicos (REAS)

Mantener y Resguardar la Salud de los pacientes, sin dudas debería ser uno de los temas más relevantes en el día a día de un cualquier tipo de establecimiento en donde se presten servicios de salud, además de la atención clínica profesional, por supuesto.

Los Residuos de Establecimientos de Atención de Salud (REAS), son sin duda uno de los focos de infección más grandes a los que se someten las clínicas dentales.

La necesidad de prevenir y controlar los riesgos provenientes de los residuos que se generan en los establecimientos de atención de salud respecto de sus usuarios, de quienes se desempeñan en ellos, de quienes participan directamente en el manejo de los mismos y de la población en general, ha sido tal, que se encuentra normado por el Ministerio de Salud.

## ¿Qué es un Residuo?

- Sustancia, elemento u objeto que el generador elimina, se propone eliminar o está obligado a eliminar

## ¿Qué Normativa Regula el Manejo de Residuos Odontológicos?

- En el Ds n°6 se establecen las condiciones sanitarias y de seguridad básicas a las que deberá someterse el manejo de los residuos generados y la autoridad fiscalizadora es el SEREMI de Salud (Autoridad Sanitaria).

## ¿Cómo Podemos Clasificar los REAS?

- Los residuos generados en establecimientos de atención de salud, se clasifican en las siguientes categorías según su riesgo:

Categoría 1: Residuos Peligrosos;

Categoría 2: Residuos Radioactivos de Baja Intensidad;

Categoría 3: Residuos Especiales;

Categoría 4: Residuos Sólidos Asimilables a Domiciliarios.

## ¿Qué se debe hacer con los Residuos?

- Al momento de su generación, los residuos deberán ser segregados y almacenados en contenedores de acuerdo a las categorías señaladas. Dicha segregación deberá mantenerse durante todas las etapas de manejo de los residuos hasta su eliminación. La recolección y traslado de todos los residuos deberá realizarse a través de un procedimiento de trabajo seguro.

La disposición final debe realizarse por empresas debidamente certificadas por el Seremi de Salud, el no cumplimiento en lo señalado anteriormente hace responsable al generador de residuos de esta falta.

## ¿Existe alguna Capacitación Referente al Manejo de REAS Odontológico?

- Si, existe un curso que Proporciona al personal de salud los conocimientos necesarios sobre el manejo de residuos de establecimientos de atención lo que permitirá trabajar y velar por un ambiente saludable, preocupándonos por la comunidad y medio ambiente, como también la salud de los trabajadores involucrados, en donde se establecerán procedimientos de manejo, acorde a la normativa, planes de contingencia en caso de derrame de algún residuo considerado peligroso, junto con establecer responsabilidades y control en todas las etapas que involucra la gestión de residuos que van desde la generación de éstos hasta su disposición final. WD



Rodolfo Andrés Castro Sandoval



## Directorio de DENTISTAS EN CHILE

<http://webdental.cl/dentistas/>

**Si usted es Dentista y ejerce en Chile**, desde ya le invitamos a Registrar gratuitamente su consulta dental en nuestro directorio de dentistas en Chile.



# Beraudent

## Laboratorio Dental



### Además Realizamos:

Todo tipo de restauraciones sobre implantes, Planos de relajación Duro/Blandos, Protectores bucales fabricados a medida, Prótesis Flexibles Valplast, Ajuste microscópico, Cerámica sobre metal, IPS Empress, Cerómeros, Prótesis Removibles, Bases Metálicas, Colados por inducción, Soldadura Laser.

Charlas Gratuitas de todos nuestros productos los días martes y jueves.

**POR CADA 6 ZIRCONIOS  
REALIZADOS EL SEXTO ES  
GRATIS**

VALIDO PARA CLÍNICAS Y LABORATORIOS DENTALES DE TODO CHILE



Monjitas 527 Of. 901, Santiago - Mesa Central 29636320

[www.beraudent.cl](http://www.beraudent.cl) - [beraudent@gmail.com](mailto:beraudent@gmail.com)

Despachos a todo Chile  
Búsquenlos en Facebook



Odontólogos  
Profesionales del Área Salud  
cursos.conchile@gmail.com

**22-23-24 marzo**  
**26-27-28 abril**

**CURSO TEÓRICO | PRÁCTICO | DEMOSTRATIVO**

Prof. Dr. Andrés Gaete Navarro

# Rejuvenecimiento Facial

## Estética Odontológica



Procedimientos Clínicos con:  
**Ácido Hialurónico, Toxina Botulínica,  
Plasma Rico en Plaquetas**

Prof. Dr. Andrés Gaete Navarro

### ÁCIDO HIALURÓNICO

#### Objetivo:

Capacitar al Profesional de la Salud y Odontólogos en la aplicación de Ácido Hialurónico, en el sector odontoestomatológico.

El Ácido Hialurónico (AH) es considerado por el ISP (Instituto de Salud pública de Chile) como un dispositivo médico tipo IV y los Odontólogos estamos habilitados para su utilización en el territorio Odontoestomatológico.

Su acción clínica trae una serie de beneficios biológicos y clínicos para la estética de nuestros pacientes y es una excelente herramienta terapéutica complementaria para el tratamiento dental y maxilofacial.

Revisaremos su origen, estructura y función. Así también las técnicas que nos permiten incorporarlo a los pacientes.

### TOXINA BOTULÍNICA

#### Objetivo:

Capacitar al Profesional de la Salud y Odontólogos en la aplicación de Botulina, en el sector odontoestomatológico.

Basado en los estudios científicos que muestran los beneficios clínicos en varias patologías neuromusculares y su aplicación y beneficios estéticos faciales asociados, se indica como tratamiento en la atenuación de las líneas de expresión activas (arrugas) faciales que tanto afectan la autestima y por tanto la calidad de vida de nuestros pacientes.

Analizaremos también lo complementario que resulta este tipo de tratamientos con la odontología y toda el área de rehabilitación y estética oral, dental y maxilofacial.

### PLASMA RICO EN PLAQUETAS

#### Objetivo:

Capacitar al Profesional de la Salud y Odontólogos en la preparación y aplicación de PRP (Plasma rico en plaquetas).

Basado en los estudios científicos que muestran los beneficios biológicos en regeneración celular de esta técnica clínica.

La preparación y activación del PRP, permite la liberación del factor de crecimiento plaquetario (PDGF), que dentro de sus propiedades tiene la posibilidad de estimular la reproducción celular y mitosis; desencadena procesos de regeneración celular, entre otras funciones.

En definitiva se logra, sin medicamentos ni drogas, el rejuvenecimiento a través de la bioestimulación.

**Lugar:** Andrés de Fuenzalida 55, Providencia  
**Matrícula:** \$100.000 - descontable del curso  
**Valor por Módulo** (1 Módulo, 1 día): \$ 470.000  
**Valor Curso Completo** (3 Módulos) : \$ 1.200.000

**Más Información:** +(562) 2.231 96 17  
**Celular:** +(569) 54099919

