



**MERECES LO QUE SUEÑAS**

LA GRANDEZA ES  
EL RESULTADO DE  
LA EXPERIENCIA.



**Neodent® Filial Chile**

Dirección Cerro el Plomo 5420, oficina 1101. Las Condes, Santiago  
Teléfono: 2 22992710  
Página web: <https://www.straumann.com/neodent/cl>  
Correo: [contacto.cl@neodent.com](mailto:contacto.cl@neodent.com)







Sebastián Jiménez P.,  
@jimenosky  
Director Ejecutivo  
Webdental.cl – Salud y Vida TV

# MERECES LO QUE SUEÑAS...

(& NOTHING ELSE MATTERS)

**D**e seguro has visto -por ahí- algunas de estas “máximas”:

- El que trabaja 12 horas al día: **NO TIENE VIDA**
- Si trabajas 6 horas: **NO VAS A LOGRAR NADA**
- No trabajas: **ERES UN FLOJO**
- Eres empresario: **SEGURO ERES UN EXPLOTADOR**
- Empleado: **VIVE PARA HACER RICO A OTROS**
- Vives con tus padres: **ERES UN MANTENIDO**
- Pagas Renta: **NO REGALES TU DINERO**
- Casa Propia: **NUNCA TERMINARÁS DE PAGAR**
- Auto nuevo: **MEJOR CÓMPRATE UNA CASA**
- No tienes auto: **CÓMPRATE UNO**
- Viajas: **NO TIENES COMPROMISO CON NADA**
- Si no viajas: **NO DISFRUTAS LA VIDA**
- Te quedas en casa: **ERES UN ABURRIDO**
- Sales los fines de semana: **VIVE DE APARENTAR**
- Eres sincero: **NO SABES TRATAR A LA GENTE**
- Eres Educado: **QUÉ FALSO ERES**

Vas a ser criticado POR TODO sin importar lo que hagas, así es que:  
“DEJA DE VIVIR PARA LOS DEMÁS”.

¡TU VIDA, TUS SUEÑOS y TU PAZ INTERIOR valen mucho más que la opinión de los demás!

Cortita, pero precisa. ¿Qué tal?

**Nunca dejes de Rockear...**  
Pero más importante aún:  
**NUNCA DEJES DE SOÑAR,**  
porque definitivamente  
**“MERECES LO QUE SUEÑAS”**

Cariños y gracias por leernos.

DIRECTOR EJECUTIVO **SEBASTIÁN JIMÉNEZ P.**

GERENTE DE NEGOCIOS **SOFÍA POLLMANN F.** DISEÑO Y DIAGRAMACIÓN **SIBILA POLLMANN F.** EJECUTIVA COMERCIAL **KARINA MAHECHA A.**  
SECRETARIA EJECUTIVA **ANITA PASTÉN F.**

**WEB DENTAL LTDA.**

Dirección: **Pérez Valenzuela 1686, of. 48, Providencia - Santiago de Chile** Fono: **(+56-2) 2783 1344** Cel.: **(+56-9) 7664 4617**

Web: **www.webdental.cl** E-mail: **info@webdental.cl** Suscripciones: **suscripciones@webdental.cl**

Venta de Publicidad: **Karina Mahecha A.** Mail: **karina@webdental.cl** Cel: **(+56-9) 59049790**

LAS OPINIONES Y AVISOS PUBLICADOS SON RESPONSABILIDAD ÚNICA Y EXCLUSIVA DE SUS PROPIOS AUTORES.

TIRAJE: 3.000 EJEMPLARES. PROHIBIDA SU VENTA.



COLEGIO DE DENTISTAS CELEBRÓ EL DÍA NACIONAL DE LA ODONTOLOGÍA

# 104 AÑOS DE PROFESIÓN

CON UNA CEREMONIA REALIZADA EN LA SEDE NACIONAL Y TRANSMITIDA DE MANERA TELEMÁTICA A TODA LA COMUNIDAD, EL COLEGIO DE CIRUJANO DENTISTAS DE CHILE CELEBRÓ EL VIERNES 1 DE OCTUBRE EL DÍA DE LA ODONTOLOGÍA 2021.



**E**n la actividad, que conmemora la promulgación de la ley 3.301, que hace 104 años, el 27 de septiembre de 1917, dio reconocimiento jurídico al título de cirujano dentista, se rindió homenaje a la trayectoria profesional de los colegiados y colegiadas de Santiago que cumplieron 40, 50, 60 y 65 años de profesión. Como es tradición, los Consejos Regionales también realizaron ceremonias de homenaje para sus respectivos colegiados y colegiadas.

Participaron de manera presencial, el presidente nacional del Colegio, Dr. Carlos Marchant; el segundo vicepresidente, Dr. Vladimir Pizarro; el secretario nacional, Dr. Patricio Moncada; la consejera nacional, Dra. Alicia Laura Poblete; la consejera del Regional Concepción y acreedora del premio al Premio Nacional al Mérito Gremial Odontológico, Dra. Ruty Torres Alvial; el ex director nacional de Odontología, Dr. Mario Villalobos; y los ex consejeros nacionales, Dra. María Eugenia Valle y Dr. Francisco Omar Campos. Además, diversas autoridades nos acompañaron de manera virtual.

En su discurso, el Dr. Marchant destacó los desafíos y necesidades de la profesión: **“La Odontología tiene que ser tomada en serio, para así poder generar indicadores de Salud Oral que en este país no existen. Debemos saber muy bien quiénes somos, dónde estamos, qué estamos haciendo y cómo vamos a influir en las políticas públicas de salud”**.

El presidente nacional enfatizó que **“el Colegio de Cirujano Dentistas tiene que empezar a mostrar los dientes, porque sólo hablando fuerte sobre las necesidades en Salud Oral, vamos a lograr ser escuchados y que Chile sonría nuevamente”**.

En la oportunidad también se hizo entrega del Premio al Mérito Gremial Odontológico, una condecoración que tiene por objetivo distinguir a colegas que actúen o hayan actuado de manera relevante en la Odontología, ya sea en sus aspectos gremiales o sociales, como aquellos que hayan prestado importantes servicios a la Orden.

Este año, el Honorable Consejo Nacional del Colegio de Cirujano Dentistas de Chile otorgó el premio a la

Dra. Ruty Torres Alvial, destacada profesional con amplia trayectoria en el sector público y en el ámbito gremial.

“Por más de 20 años he estado ligada a actividades gremiales de mi Colegio de Cirujano Dentistas, colaborando en varias iniciativas, tanto en las regiones y como Consejera Nacional. Para mí ha sido importante retribuir al Colegio lo entregado por otros colegas. Mil gracias por esta premiación que me honra y me genera una gran alegría”, manifestó la Dra. Torres.

La presidenta del Senado, Ximena Rincón, también se sumó a los saludos recibidos por los 104 años de la existencia legal de la profesión: “Me hago parte del homenaje que el Colegio de Cirujano Dentistas realiza a las y los profesionales de larga trayectoria, que han participado activamente en las actividades gremiales y han contribuido a mejorar la salud de la ciudadanía y las condiciones en que ejercen su profesión”.


*Fuente: Colegio Dentistas*

# NUEVOS ENJUAGUES BUCALES



Más información



Síguenos en:  phbchile  
#mirutinaphb

*Por fin* es posible recetar una rutina de higiene bucal **100%** completa con PHB®

## PHB® fresh care

- ✓ Previene el mal aliento
- ✓ Aporta aliento fresco
- ✓ Protege frente a la caries
- ✓ Ayuda a disminuir la formación de placa bacteriana

## PHB® total care

Triple acción:

- ✓ Anticaries
- ✓ Disminuye la formación de placa bacteriana
- ✓ Protege tus encías



Presentación: 500 y 200 ml

Menta fresca

✉ comercial@dentaid.cl

☎ +569 96413554

Compra online:  
<https://shop.dentaid.cl>

**DENTAIID**  
Expertos en Salud Bucal

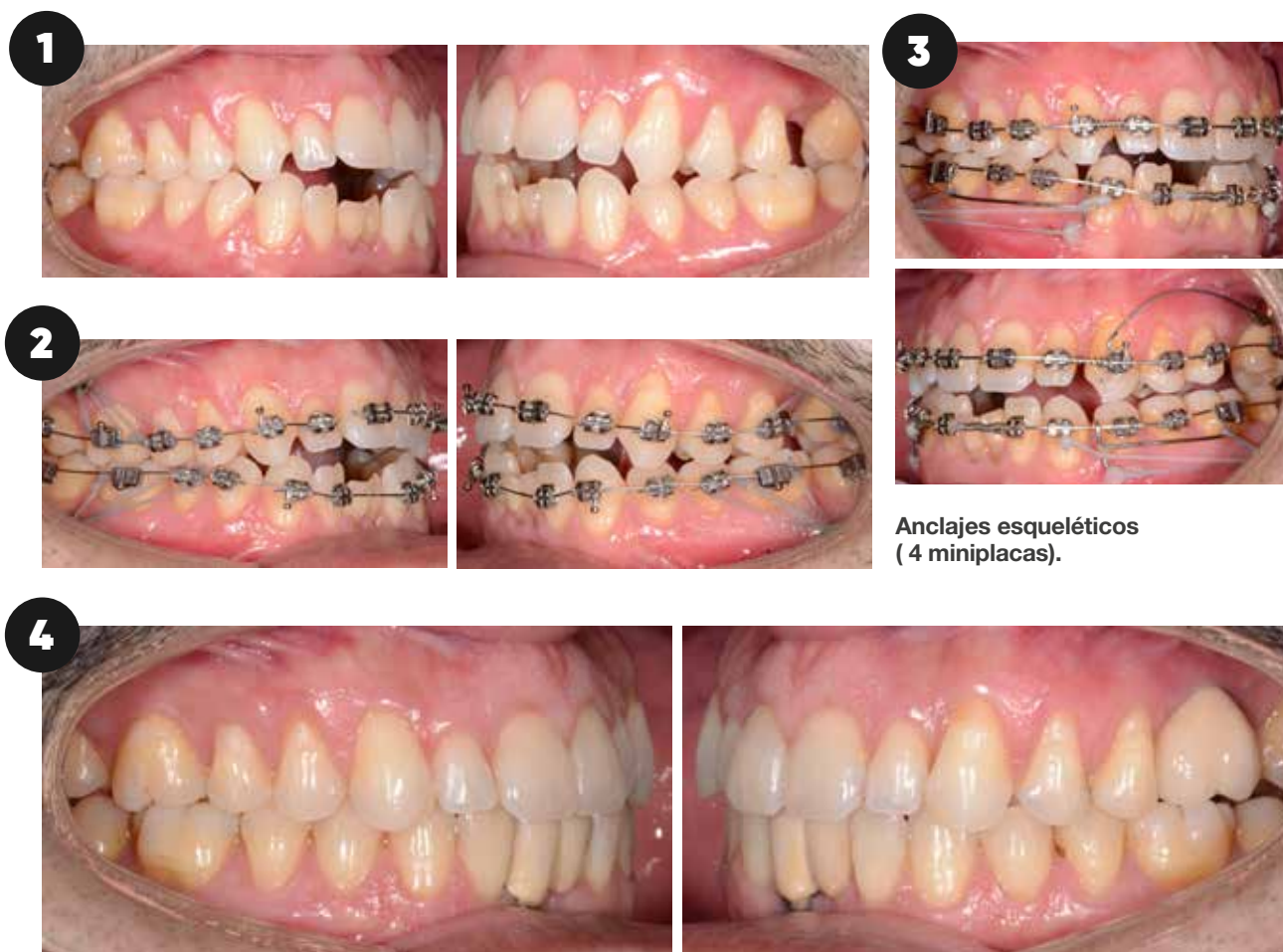
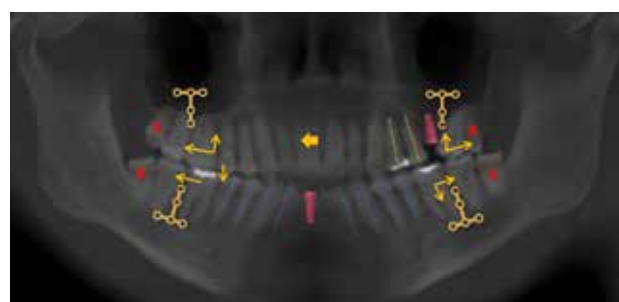
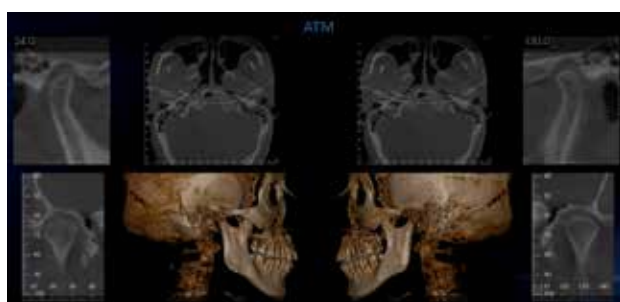
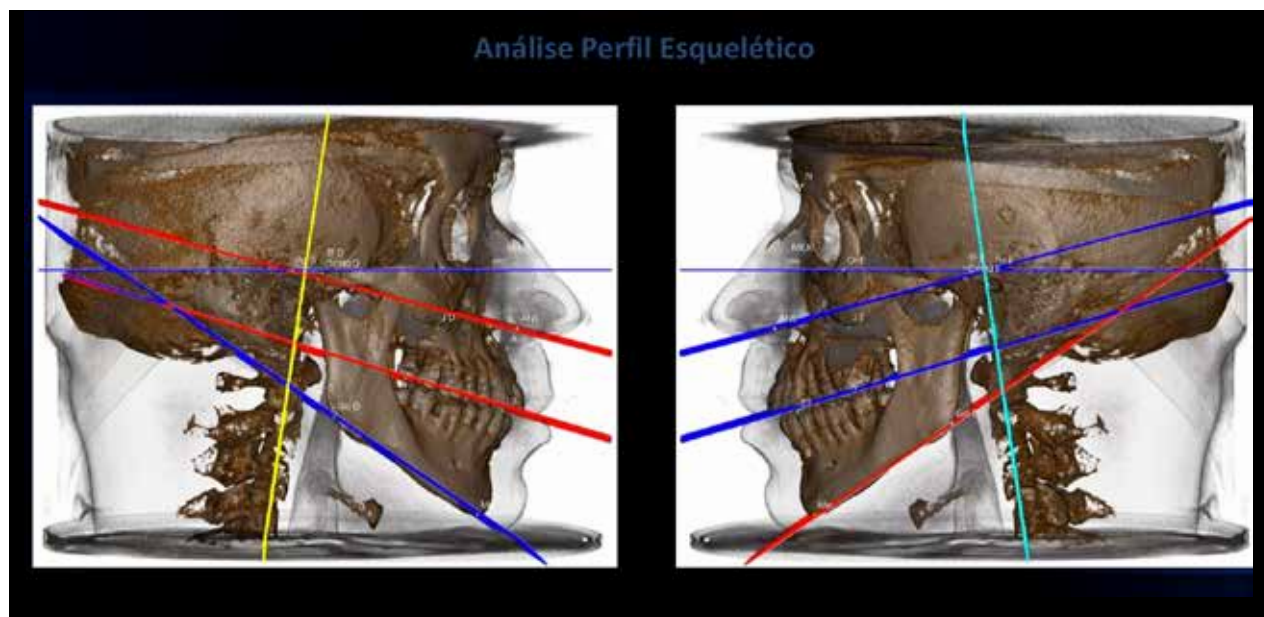


# CASO CLÍNICO DIAGNOSTICADO Y PLANIFICADO 3D Y **TRATADO DURANTE 1 AÑO Y 8 MESES CON ANCLAJES ESQUELÉTICOS ( 4 MINIPLACAS)**



**Dr. Álvaro Zúñiga Caballero**

Cirujano Dentista,  
Universidad de Concepción.  
Magíster (MSc) en  
Ortodoncia y ODMF,  
Universidad René  
Descartes París V,  
Francia.  
Doctor (PhD) en  
Ciencias Odontológicas,  
Universidad René  
Descartes París V,  
Francia.



Anclajes esqueléticos  
( 4 miniplacas).



UNIVERSIDAD  
SAN SEBASTIAN



# POSTGRADOS|USS

## UN GRADO MÁS CERCA DE TUS METAS

### FACULTAD DE ODONTOLOGÍA

#### ADMISION 2021

- Magíster en Educación Universitaria para Ciencias de la Salud
- Diplomado en Docencia Interprofesional Basado en Simulación Clínica
- Diplomado en Rehabilitación Oral Estética
- Diplomado Diagnóstico 3D en Ortodoncia y Planificación de Tratamientos Complejos del Miniplacas

#### ADMISION 2022

- Postítulo de Especialización Odontológica en Endodoncia
- Postítulo de Especialización Odontológica en Odontopediatría
- Postítulo de Especialización Odontológica en Periodoncia e Implantología Quirúrgica
- Postítulo de Especialización Odontológica en Rehabilitación Oral: Protésica, Estética e Implantológica

- Postítulo de Especialización Odontológica en Ortodoncia y Ortopedia Dento Maxilo Facial
- Postítulo de Especialización Odontológica en Imagenología Oral y Maxilofacial
- Postítulo de Especialización Odontológica en Implantología
- Diplomado en Implantología Oral Quirúrgica y Protésica del Enfoque en Carga Inmediata
- Diplomado Endodoncia Clínica: Instrumentación Mecanizada
- Diplomado en Diagnóstico y Tratamiento de Ortodoncia Preventiva e Interceptiva
- Diplomado en Procedimientos Preventivos y Restauradores Estéticos Del Sistema Estomatognático
- Diplomado en Cariología Clínica Avanzada
- Diplomado en Endodoncia en Molares

**INFÓRMATE SOBRE BECAS, BENEFICIOS  
Y CONVENIOS INSTITUCIONALES.**

**INFORMACIÓN Y  
POSTULACIONES**

[www.postgrados.uss.cl](http://www.postgrados.uss.cl)  
[postgrado@uss.cl](mailto:postgrado@uss.cl)  
**600 771 3000**

ACREDITACIÓN INSTITUCIONAL  
**5 ACREDITADA**  
GESTIÓN INSTITUCIONAL  
DOCENCIA DE PREGRADO  
VINCULACIÓN CON EL MEDIO  
DESDE SEPT. 2016  
HASTA SEPT. 2021  
Comisión Nacional  
de Acreditación  
CNA-Chile  
UNIVERSIDAD CON PROYECCIÓN EN INVESTIGACIÓN Y DOCTORADO  
FUENTE: RANKING EL MERCURIO



@PostgradosUSS



@postgradosuss



Postgrados Universidad San Sebastián



Postgrados USS



@PostgradosUSS

#### CONSULTA EN LA SEDE DONDE SE IMPARTE

**Sede Santiago**  
Campus Bellavista  
Bellavista 7, Recoleta

Campus Los Leones  
de Providencia  
Lota 2465, Providencia

**Centro de Desarrollo  
Profesional Rancagua**  
José Domingo Mujica 0102

**Sede Concepción**  
Campus Las Tres Pascualas  
Lientur 1457

**Sede Valdivia**  
Campus Valdivia  
General Lagos 1163

**Sede De la Patagonia**  
Campus Puerto Montt  
Lago Panguipulli 1390

Campus Osorno  
Guillermo Bühler 1795





UN CONGRESO CIENTÍFICO DE PRIMER NIVEL MUNDIAL:

# Herramientas digitales en la ortodoncia

LA SOCIEDAD DE ORTODONCIA DE CHILE HA CONVOCADO LA PARTICIPACIÓN DE RENOMBRADOS CONFERENCISTAS INTERNACIONALES, QUE SON EXPERTOS EN SUS RESPECTIVAS ESPECIALIDADES Y CON ALTA TRAYECTORIA CLÍNICA Y ACADÉMICA.

LA ACTIVIDAD PRESENTARÁ UN ENFOQUE MULTIDISCIPLINARIO, A FIN DE ENRIQUECER DE MANERA INTEGRADA LA SALUD BUCAL EN CHILE.

LAS HERRAMIENTAS DIGITALES SON MÚLTIPLES, DIVERSAS Y ÚTILES PARA LAS FASES ORTODÓNICAS DE DIAGNÓSTICO, PLANIFICACIÓN, TRATAMIENTO Y ELABORACIÓN DE DISPOSITIVOS.

Las herramientas digitales existentes en el mundo son muchas, y aumentan día a día. En materia de odontología y ortodoncia, también son múltiples, pero -a lo menos en Chile y Latinoamérica- es necesario que más profesionales y especialistas las conozcan, valoren sus ventajas, tengan acceso a ellas y las utilicen como rutina en su práctica clínica.

Con esos propósitos, la Sociedad de Ortodoncia de Chile (SORTCH), a pesar de las dificultades que ha impuesto la pandemia de Covid-19, en términos de cuarentenas, confinamientos y aforos, tomó la decisión de realizar en forma telemática el **1º Congreso Internacional de Herramientas Digitales en Ortodoncia** – Enfoque Multidisciplinario, que se llevará a cabo los días 12 y 13 de noviembre.

“El mundo digital, en odontología en general y en ortodoncia es muy amplio -dice la **Dra. Catalina Ros**, presidenta del congreso internacional- y en el último tiempo está teniendo una rápida y constante evolución, lo que hace que el conocimiento y el desarrollo de nuevas tecnologías sea más dinámico y no necesariamente esté oportunamente al alcance de todos. En nuestro país aún son pocos los profesionales que utilizan las herramientas digitales 3D en distintos ámbitos y etapas de la práctica clínica diaria, y el énfasis, hasta ahora, ha estado puesto principalmente en la creación de dispositivos ortodóncicos como, por ejemplo, los alineadores dentales, pero existen más herramientas digitales que se pueden utilizar en etapas como diagnóstico, planificación, tratamiento y supervisión”. Catalina Ros agrega que “en Chile tenemos un nivel de ortodoncia muy alto en cuanto a formación académica



mic y clínica, pero -dado su elevado costo- aún no tenemos el acceso generalizado que nos gustaría a las últimas tecnologías que existen y se están aplicando en el mundo. Entonces, con este congreso queremos que todos nuestros colegas ortodoncistas y los estudiantes de la especialidad en Chile y Latinoamérica, a quienes hemos sumado a participar, se aproximen a las herramientas digitales con una visión ampliada, profundicen en su conocimiento y en la vinculación que éstas tienen con otras especialidades de la salud bucal y, cada vez más, puedan decidir usarlas de forma habitual e interdisciplinaria en su praxis profesional. De esa manera, pro-

bablemente será más factible que las empresas fabricantes traigan una mayor variedad de esas tecnologías, bajen sus costos y haya una evolución que permita elevar aún más el nivel de la ortodoncia en nuestros países”.

## CIENTÍFICO E INTEGRADO

La conformación de la plantilla de veinte expositores internacionales -de Estados Unidos, Reino Unido, Italia, Alemania, Bélgica, Portugal, Suiza, Japón, Brasil y Colombia- se efectuó con base, exclusivamente, en su calidad de expertos en sus respectivos temas y en la trayecto-

*Sigue en Página 10*







AMANNGIRRBACH



ARTEX CR EDICIÓN LIMITADA ORO

# EL PATRÓN ORO.

Ligeros, estables, ergonómicos y precisos: los articuladores Artex son la referencia en todo el mundo. La familia de productos Artex facilita y acelera el trabajo en el modelo, y le ayuda a conseguir restauraciones dentales que son el PATRÓN ORO.



Descubra más sobre el PATRÓN ORO de artex en línea:  
[info.amanngirschbach.com/artex-gold](http://info.amanngirschbach.com/artex-gold)



Tel 32-2853028 o 2-22340477  
[contacto@bomm.cl](mailto:contacto@bomm.cl) | [www.bomm.cl](http://www.bomm.cl)

**Amann Girschbach AG**  
Tel +43 5523 62333-105  
[www.amanngirschbach.com](http://www.amanngirschbach.com)

“

ria clínica y/o académica que los han convertido en verdaderos referentes en sus materias. “Son relatores de renombre mundial y, en general, de países donde el uso de herramientas digitales es más rutinario y multidisciplinario, porque queremos que sus exposiciones dejen algo en concreto de enseñanza a los ortodontistas y a los colegas en formación que participen en el congreso”, reflexiona la doctora Ros.

El enfoque multidisciplinario del congreso considera distintas temáticas de la salud bucal, integrando a ortodontistas, cirujanos, periodoncistas, implantólogos, rehabilitadores, radiólogos y especialistas en disfunción temporomandibular, entre otros profesionales, con quienes, justamente mediante la tecnología digital, resulta más fácil intercambiar información y establecer diagnósticos y líneas de tratamientos.

Las herramientas digitales comprenden desde sofisticados equipos para la obtención de imágenes radiológicas tridimensionales (tomografías) y/o digitales de las piezas dentarias (escáner intraoral), que permiten diagnosticar en forma volumétrica y precisa, hasta equipos que imprimen productos 3D para los tratamientos, pasando por softwares para la planificación, “nubes” para el alojamiento de registros, simuladores clínicos y plataformas computacionales para la conexión y comunicación, como, sin ir más lejos, la que servirá de “sede” de las salas del congreso.

“Sin perjuicio de esta multiplicidad de herramientas -concluye Catalina Ros-, el congreso internacional enaltecerá al profesional por sobre las tecnologías. Ciertamente, es el ortodontista quien deberá determinar cómo incorporar esas herramientas a su práctica clínica y cómo podría gestionar un tratamiento integrado con otros especialistas. Lo que no es otra cosa que el trasfondo médico de nuestra profesión”.

**El enfoque multidisciplinario del congreso considera distintas temáticas de la salud bucal, integrando a ortodontistas, cirujanos, periodoncistas, implantólogos, rehabilitadores, radiólogos y especialistas en disfunción temporomandibular, entre otros profesionales.**

### Un orgullo para la Sociedad de Ortodoncia

El Dr. Carlos Vega, prosecretario de la SORTCH e integrante de la comisión organizadora del Congreso Internacional, explica que “como Sociedad de Ortodoncia de Chile, nos sentimos realmente orgullosos de poder ofrecer a nuestros asociados y a los futuros colegas, que tan mal lo han pasado con la pandemia, una actividad de formación de altísima calidad, con los mejores expositores a nivel mundial, con temas novedosos, profundos y que abren espacios a los ortodontistas, integrándolos a todos sin ningún tipo de discriminación”. Y es que, entre las ventajas de la realización del 1º Congreso Internacional “Herramientas Digitales en la Ortodoncia – Enfoque Multidisciplinario” en modalidad online, se encuentra el costo de inscripción, el que resulta significativamente menor respecto de una actividad presencial.

Otro beneficio: si bien el congreso se estructura en dos salas simultáneas, al ser online los participantes podrán asistir a todas las conferencias, ya que éstas quedarán por un tiempo “on demand”, para que los interesados las atiendan con posterioridad. Asimismo, será un congreso cien por ciento bilingüe (habrá traducción simultánea de inglés – español y viceversa), favoreciendo la formación de todos.

“Es cierto que no podremos vernos en vivo y abrazarnos como lo haríamos en un congreso presencial -apunta Carlos Vega-, pero será un evento que, a un solo click de distancia, se presenta como una gran oportunidad que nos congregará a los ortodontistas y nos entregará nuevos conocimientos y herramientas que han llegado para quedarse y que nos permitirán trabajar con mayor precisión y excelencia para seguir engrandeciendo nuestra querida profesión. Nadie se lo puede perder”.





**Linemed**

Innovación en  
imagenología

# PACK INTRAORAL DABIATLANTE

Digitalizadora de placas + Equipo periapical

**\$5.000.000 IVA INCLUIDO**

**DABIATLANTE**



## DIGITALIZADORA DE PLACAS EAGLE PS

Placas tamaño 0, 1, 2 y 3.

Exporta en varios formatos,  
incluso DICOM.

Controlador TWAIN.

(para compatibilidad con otros softwares)

\* No incluye PC.

\* Solo para Región Metropolitana.

**OFERTA VÁLIDA HASTA EL 25 DE AGOSTO DE 2021 O LOS PRIMEROS 4 PACKS.**

## PERIAPICAL - SPECTRO 70X

Monofásico.

Voltaje 70 kVp.

Punto focal 0,8 x 0,8 mm.

Modelo para instalación a muro.



+56934252397



linemed\_grupo\_md



LINEMED - Grupo MD



# LA FDI

CELEBRA EN OCTUBRE EL  
MES DE LA ERGONOMÍA



**E**ste mes de octubre la **FDI celebra el Mes de la Ergonomía** y hace un llamado a los dentistas y equipos dentales para que den prioridad a su propia salud para que puedan brindar la mejor atención posible a sus pacientes, sin lesionarse a ellos mismos.

Con la celebración de este Mes de la Ergonomía, desde la FDI pretenden **ayudar a los dentistas a adoptar las buenas prácticas posturales en su trabajo.**

“La odontología se considera una profesión relativamente segura. Sin embargo, **se ha identificado que los profesionales de la salud bucodental tienen una ‘ocupación que afecta negativamente a la salud’**”. La ergonomía y las buenas prácticas posturales son fundamentales para lograr tratamientos precisos al tiempo que se previenen problemas de salud, como problemas musculoesqueléticos, en el equipo odontológico”, aseguran desde la FDI.

Para continuar ayudando a los dentistas a salvaguardar su salud, la FDI organizará el **seminario web “No espere hasta que duela. Adopción de las posturas de trabajo correctas”**, el que tendrá lugar el 26 de octubre y contará con la participación de los reconocidos Dr. Jean-Michel Laffont, Dr. Duygu

Ilhan, Mr. Timothy Caruso, Dr. Masashi Ishida.

Según consigna el Sitio Web de la FDI este seminario ayudará a los participantes a comprender:

- **El Significado y aplicaciones de la ergonomía y su importancia para la práctica odontológica.**

- **La Importancia de la postura ideal y el impacto de una mala postura para el profesional, el asistente y los resultados del tratamiento.**

- **El Impacto de una vista precisa para ayudar a mantener una postura cómoda.**

- **El Impacto del EPP mejorado durante la pandemia de COVID-19.**

- **Los Principales trastornos musculoesqueléticos que acompañan a las malas posturas.**

“

**Las buenas prácticas posturales son fundamentales para lograr tratamientos precisos al tiempo que se previenen problemas de salud**

Puedes registrarte en el seminario web “No espere hasta que duela. Adopción de las posturas de trabajo correctas”, en el siguiente link:

<https://www.fdioralhealthcampus.org/webinar/dont-wait-until-it-hurts-adopting-the-right-working-postures/>





LA GRANDEZA ES  
EL RESULTADO DE  
LA EXPERIENCIA.

 **NEODENT**<sup>®</sup>  
A STRAUMANN GROUP BRAND



**Neodent® Filial Chile**

Dirección Cerro el Plomo 5420, oficina 1101. Las Condes, Santiago  
Teléfono: 2 22992710  
Página web: <https://www.straumann.com/neodent/cl>  
Correo: [contacto.cl@neodent.com](mailto:contacto.cl@neodent.com)

 **NEODENT**<sup>®</sup>  
A Straumann Group Brand





# ROMPIENDO PARADIGMAS



**Dr. Jaime Montoya Sierra**

Odontólogo CES.  
Ortodoncista UdeA.  
Miembro Activo SCO.  
Miembro Activo  
World Federation of  
Orthodontists.  
Faculty Invisalign  
Speaker para  
Latinoamérica.  
Docente Facultad  
Odontología UdeA.


Invisalign llegó para romper los paradigmas que hasta este momento teníamos acerca del movimiento de los dientes para corregir maloclusiones. Desde sus inicios hace un poco más de 20 años ha pasado mucha agua bajo el puente. Y es así, como hoy, después de más de 8 millones de pacientes atendidos alrededor del mundo y luego de esfuerzos enormes en investigación continua, se ha pasado de atender solo casos muy simples de recidivas leves post-ortodoncia a tratar pacientes con las más variadas y complejas maloclusiones como por ejemplo casos quirúrgicos, con extracciones, mordidas abiertas etc. que hace tan solo unos años se pensaba que era imposible de tratar por medio de alineadores. ¡Además, con portafolios para personas en todos los rangos de edad desde los 6 hasta los 90 años!

Nuestro papel como ortodoncistas sigue siendo fundamental. Contamos con enormes ventajas con esta herramienta digital al poder planear con el software Clincheck nuestros casos. Pero es nuestra responsabilidad seguir estudiando cada paciente minuciosamente y de acuerdo al diagnóstico y con nuestros conocimientos de la biomecánica, lograr una simulación que cumpla con nuestros objetivos clínicos y que sea predecible al pasar del mundo digital al real. Cómo suelo repetirle a mis alumnos, Invisalign no se trata de un laboratorio que me recibe unas radiografías, fotos y escáner y a vuelta de correo me envía unas placas que le entrego al paciente.

## CASO CLÍNICO

Paciente masculino de 39 años de edad, con una evidente Clase III oclusal y esquelética. Mordida cruzada anterior y posterior bilateral. Diastemas múltiples inferiores. Discrepancia de líneas medias.

A pesar de su evidente clase III consideramos que no era necesariamente un caso quirúrgico y quisimos aprovecharnos de los espacios inferiores para lograr una retracción inferior que nos ayudara a corregir la mordida cruzada anterior. Invisalign, aunque es claro que no hace disyunción del maxilar superior, si genera unas expansiones altamente predecibles que para este paciente en particular le ayudarían en su mordida cruzada posterior bilateral. Por supuesto, el uso de elásticos intermaxilares de clase III sería parte fundamental de su tratamiento junto con los alineadores. Y es acá, donde quiero hacer énfasis en que con Invisalign no nos podemos olvidar que somos ortodoncistas y que por lo tanto existirán



Sigue en Página 16





Hola,  
yo soy iTero®.

# Descubra la transformación digital que le faltaba a su clínica.

**Scanner Intraoral iTero Element 2.**  
Conecte su práctica con el futuro de la odontología digital.

**Integración para todas las especialidades.**

Herramientas exclusivas para la integración con Invisalign y exportación personalizada.

**¡Exclusiva integración de iTero®, Invisalign® y DSD!**

**Sistema 100% ABIERTO!**

**Lleve la comunicación con su paciente al siguiente nivel.**



**Tecnología iTero TimeLapse**

Compare las transformaciones de la sonrisa de una cita a otra para mantener al paciente involucrado en el proceso.



**Bioseguridad**


Escáner intraoral que funciona con puntas desechables, lo que hace que el escaneo sea más cómodo y seguro.

**Conviértase en Invisalign Doctor**

Accese [www.doctor.invisalignlatam.com/es/become-provider](http://www.doctor.invisalignlatam.com/es/become-provider)



 @InvisalignDoctorsLATAM

 InvisalignDoctorsLATAM

 invisalign® | iTero®

iTero® es una marca comercial de Align Technology, Inc. registrada en varios países.

© 2020 Align Technology, Inc. Las imágenes son meramente ilustrativas. Los resultados pueden variar según el paciente. Pueden ocurrir casos raros de reacción alérgica.

Contenido exclusivo para profesionales de la salud.



pacientes que requieran el uso de terapias coadyuvantes o auxiliares junto a los alineadores. La utilización de elementos como elásticos, botones, mini tornillos, cadenas, brazos de poder etc. serán siempre bienvenidos en casos de mayor complejidad para lograr una mayor previsibilidad final de los movimientos.



### TRATAMIENTO

Con los alineadores, desde el inicio, se aprovechan los diastemas inferiores para junto con los elásticos de clase III ir generando paso a paso la retracción anteroinferior que permita la corrección de la mordida cruzada anterior. Y se va generando también la coordinación transversal de los arcos que corrigieron las mordidas cruzadas posteriores. Es notable como, por la gran cantidad de espacio debido a los diastemas, fue necesario hacer pequeñas protracciones en ambos arcos que también son posibles de lograr con Invisalign.



### RESULTADOS

Logramos un resultado final perfecto y además y muy remarcable es que a pesar de la complejidad del caso lo hicimos sin la necesidad de utilizar alineadores adicionales y cumpliendo todos nuestros objetivos clínicos: Clases I molar y canina bilateral. Líneas medias coincidentes. Acople anterior. Todos los espacios cerrados. Oclusión posterior adecuada. Balance facial.

Una muestra muy evidente de la investigación y de la evolución de Invisalign a lo largo de estos años es el cambio en el protocolo acerca del número de días de uso de cada alineador. Hoy en día con la incorporación de las características exclusivas Smart Track, Smart Stage y Smart Force es perfectamente posible hacer cambios semanales de placas, lo que se traduce en tratamientos más rápidos, aún cuando en la planeación se observe un número elevado de alineadores para nuestro tratamiento. Antes de la aparición del material plástico exclusivo Smart Track (2013), los cambios se sugerían cada 2 semanas.

¡Eso es romper paradigmas!



## UNA SONRISA CAMBIA UNA VIDA, MUCHAS CAMBIAN UN PAÍS

- Hazte Voluntario
- Hazte Socio: Apóyanos con un aporte mensual
- Dona Insumos y materiales
- Corre la voz: difunde con tus colegas





# Vista System

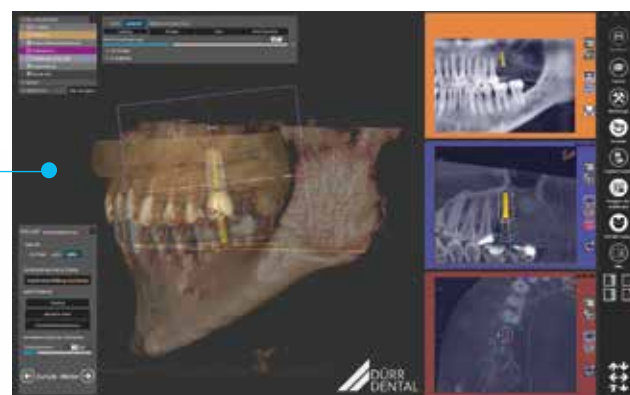
el surtido completo para el diagnóstico digital



**Vista  
Vox S Ceph**



**Vista  
Intra DC**



**Vista  
Scan Mini**



Opción de financiamiento  
directo previo evaluación.

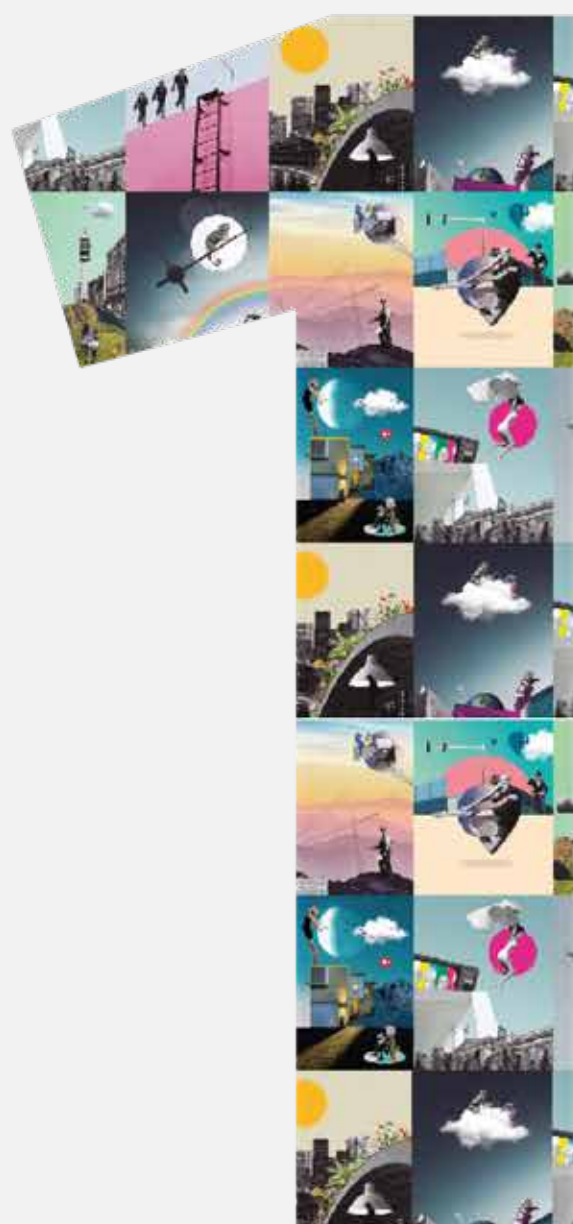
**Contáctanos**

**Alexis Hurtado**

Brand Manager Dürr Dental Imaging Chile

✉ [ahurtado@linemedglobal.com](mailto:ahurtado@linemedglobal.com)

☎ +569 4015 1133 



# AÑOS



webdental.cl

## Sigamos juntos



facebook.com/webdentalchile



twitter.com/webdental\_cl



youtube.com/WebDentalChile



webdental\_cl

**+569 8737 0659 / +569 5904 9790**



# CURSO REJUVENECIMIENTO FACIAL Y ESTÉTICA ODONTOLÓGICA

Más de 10 AÑOS capacitando  
en el Área de la Estética Orofacial



CONVENIOS INTERNACIONALES  
ESPAÑA, BRASIL, CHILE

[WWW.ACHEOF.CL](http://WWW.ACHEOF.CL)

**25, 26 y 27  
NOVIEMBRE**

ACADEMIA CHILENA  
DE ESTÉTICA OROFACIAL

ÁCIDO HIALURÓNICO  
TOXINA BOTULÍNICA  
PLASMA RICO EN PLAQUETAS  
(PRP- PRGF)

**ÁCIDO HIALURÓNICO**  
PARTE DEL CONTENIDO TEMÁTICO

- Anatomía y función de la piel.
- Proceso de envejecimiento.
- Estructura y función del producto biológico
- Ácido Hialurónico (descripción y propiedades).
- Resultados Clínicos esperados y tiempo de duración del efecto.
- Presentación y Preparación de las diferentes marcas comerciales e Indicaciones Clínicas de las diferentes reticulaciones.
- Dosificación. / Contraindicaciones. / Riesgos.
- Técnicas de Aplicación. / Fotografía clínica.
- Cuidados de la piel pre y post procedimiento, medicamentos complementarios, controles y reaplicación.
- Casos clínicos.

**CLÍNICA CON PACIENTES**

**PLASMA RICO EN FACTORES  
DE CRECIMIENTO (PRGF)**  
PARTE DEL CONTENIDO TEMÁTICO

- Introducción y descripción histórica de la técnica.
- Fundamentación Biológica/ Histológica y Fisiológica del PRGF.
- Beneficios biológicos.
- Indicaciones y Contraindicaciones.
- Riesgos.
- Técnicas de aplicación.
- Manejo de Urgencias y Situaciones Críticas en la Práctica Clínica y Estética
- Fotografía clínica.

**CLÍNICA CON PACIENTES:**

- Preparación de PRP.
- Conocimiento y uso de centrífuga / calibración.
- Activación de PRP con Cloruro de Calcio.

CURSO TEÓRICO,  
PRÁCTICO Y  
DEMOSTRATIVO

**ODONTÓLOGOS  
Y MÉDICOS**

**URGENCIAS  
EN CLÍNICA**  
Manejo de Urgencias  
y Situaciones Críticas  
en la Práctica Clínica  
y Estética

**CLÍNICA CON PACIENTES**  
En nuestro curso, el  
alumno realizará los  
procedimientos clínicos  
aprendidos en la  
etapa teórica

**TOXINA  
BOTULÍNICA**  
PARTE DEL CONTENIDO  
TEMÁTICO

- Anatomía y función muscular facial.
- Aspectos legales.
- Farmacodinamia de la Botulina.
- Resultados Clínicos esperados y tiempo de duración del efecto.
- Presentación y Preparación de los diferentes marcas comerciales.
- Dosificación.
- Contraindicaciones. / Riesgos.
- Técnicas de aplicación
- Selección de músculos a tratar en sector odontoestomatológico.
- Fotografía clínica.
- Preparación de la piel para aplicación (limpieza, anestesia).

**CLÍNICA CON PACIENTES**

**VERSIÓN  
SEMIPRESENCIAL**

**CLASES ONLINE**  
Módulos AH, TB y PRFG  
**jueves y viernes**  
CLÍNICA PM

**CLÍNICA**  
**sábado (full day)**

## PROFESORES DICTANTES

**PROF. DR. ANDRÉS GAETE NAVARRO**

- Cirujano Dentista, U. Valparaíso
- Coordinador Académico de Diplomado de Rejuvenecimiento Facial y Estética Odontológica, UNAB / ACHEOF
- Magíster en Gestión de Organizaciones (MBA), U. Valparaíso
- Máster en Implantología, Rehabilitación Oral y Estética, ESI Barcelona.

**PROF. DR. MANUEL NOVAJAS BALBOA**

- Médico Cirujano, U. Valparaíso
- Especialista en Cardiología y Cirugía Cardiovascular (Bélgica)
- Miembro de la Sociedad Chilena de Trasplante

**SRA. CLAUDIA BRAVO**

- Tecnólogo Médico, U. de Chile
- Especialidad en Hematología y Banco de Sangre, U. de Chile.



**"APRENDA EL USO  
DE LA PISTOLA PARA  
MESOTERAPIA U225,  
LA MÁS MODERNA  
DEL MUNDO"**

MÁS INFORMACIÓN – Mail: [cursos.conchile@gmail.com](mailto:cursos.conchile@gmail.com)  
– WhatsApp: **+569 5409 9919**

**ACHEOF**  
Academia Chilena de Estética Orofacial



ACADEMIA CHILENA DE ESTÉTICA OROFACIAL  
[WWW.ACHEOF.CL](http://WWW.ACHEOF.CL)





**Straumann® SLActive®**

¿Está maximizando las capacidades  
de cicatrización de sus pacientes?

Cerro el plomo 5420 oficina 1101, Las Condes  
Santiago – Chile  
Teléfono 2 2299 2710  
Correo: [contacto.cl@straumann.com](mailto:contacto.cl@straumann.com)

 **straumann**  
simply doing more