



webdental.cl

PERIÓDICO DE ODONTOLOGÍA / AÑO 9 / Nº 103

ABRIL 2021

#EnCuarentena SUI GENERIS



LA GRANDEZA ES
EL RESULTADO DE
LA EXPERIENCIA.



Neodent® Filial Chile

Dirección Cerro el Plomo 5420, oficina 1101. Las Condes, Santiago
Teléfono: 2 22992710
Página web: <https://www.straumann.com/neodent/cl>
Correo: contacto.cl@neodent.com





Sebastián Jiménez P.,
@jimenosky
Director Ejecutivo
Webdental.cl – Salud y Vida TV

#EN CUARENTENA

SUI GENERIS

Lunes otra vez, sobre la ciudad... así comienza una de las imperdibles de Sui Generis. Y aunque poco tiene que ver con las temáticas que presentamos en cada una de nuestras ediciones, escucharla “de fondo” nos suena como un: **¡seguimos de pie... y como sea!**

Ya ha pasado más de un año desde que comenzó esta pandemia... Trece meses desde que fue conocido el primer caso de COVID-19 en nuestro país. Ya son más de 365 días en que la incertidumbre, el temor y la frustración “bambolean” en nuestras mentes.

Y aunque -según consta en los reportes del MINSAL- cerca de 7 millones de chilenos ya han sido vacunados, **hemos tenido que lamentar la muerte de más de 23 mil compatriotas** a causa del COVID-19, llegando a un peak de contagios que ha superado los 8 mil diarios durante los primeros días de abril.

¿Será que las políticas implementadas han sido insuficientes? O ¿será que los chilenos somos porfiados con “P” mayúscula?

La gente que ves vive en soledad. Y aquí estamos “encerrados de nuevo”, viviendo una nueva cuarentena desde finales de marzo (debido al sostenido aumento de contagios a lo largo y ancho de nuestro país). Pero esta vez es distinto. **Ahora somos un 90% de chilenos y chilenas que, con el fin de frenar la curva “nos hemos visto obligados” a vivir en confinamiento**, con realidades distintas -absolutamente- pero encerrados, al fin y al cabo.

Sobre el bosque gris, veo morir al sol. Para cientos de miles de emprendedores esto ha sido “el golpe de gracia”, pero también el momento de pensar (medio obligadamente) en una reinvención.

En el ámbito de la odontología, con esto de la “cuarentena total”, por supuesto las dudas en referencia a si se podría seguir ejerciendo la profesión, inundaron las redes sociales... Y aunque

la respuesta es “sí, se puede”, los dentistas han debido considerar una lógica baja sustancial en la cantidad de pacientes por atender diariamente, tomando en cuenta la implementación de protocolos de bioseguridad y los tiempos de desinfección entre un paciente y otro... Y todos sabemos lo que significa tener “menos pacientes”.

Que mañana sobre la avenida nacerá. Pero tratemos de ser positivos, como decía Cerati: “mañana es mejor” ... Y como sea: **tiene que ser mejor.**

Cuando finalmente “ganemos la batalla” o -mejor dicho- cuando “aprendamos a convivir con el SarsCov2 (y todas sus variantes)”, seremos mejores personas... o si lo prefiere: más “humanos”.

Por ejemplo, en el plano familiar, muchos hemos tenido el regalo de “ver crecer a nuestros hijos”, de **compartir con lo más importante, la familia.** Otros, hemos descubierto cualidades que jamás pensamos que podríamos tener, pero siempre en casa... “en familia”.

Lo que llamábamos casa, ahora lo llamamos hogar... ¿Que nos haya tenido que azotar una pandemia para que nos diéramos cuenta?

Los que hemos sido emprendedores sabemos lo difícil que es levantarse una y otra vez a pesar de los problemas. Levantarse, muchas veces sin siquiera tener una pizca de ganas de salir adelante, pero nos levantamos... **¡seguimos de pie... y como sea!**

Y aunque veamos **Calles sin color vestidas de gris**, la invitación es a que **Desde mí** (nuestras) **ventanas veo** (veamos) **el verde tapiz.** Y que, en la medida de lo posible, **juntos le cambiemos el final a esta hermosa canción** compuesta por el único en su especie: Charly García.

El Rock nunca morirá...

si ya no lo hizo, ¡NO lo hará jamás!

(y seguirá vivo, aunque sea en una fogata en la playa)

DIRECTOR EJECUTIVO **SEBASTIÁN JIMÉNEZ P.**

GERENTE DE NEGOCIOS **SOFÍA POLLMANN F.** DISEÑO Y DIAGRAMACIÓN **SIBILA POLLMANN F.** EJECUTIVA COMERCIAL **KARINA MAHECHA A.**
SECRETARÍA EJECUTIVA **ANITA PASTÉN F.**

WEB DENTAL LTDA.

Dirección: **Pérez Valenzuela 1686, of. 48, Providencia - Santiago de Chile** Fono: **(+56-2) 2783 1344** Cel.: **(+56-9) 7664 4617**

Web: **www.webdental.cl** E-mail: **info@webdental.cl** Suscripciones: **suscripciones@webdental.cl**

Venta de Publicidad: **Karina Mahecha A.** Mail: **karina@webdental.cl** Cel: **(+56-9) 59049790**

LAS OPINIONES Y AVISOS PUBLICADOS SON RESPONSABILIDAD ÚNICA Y EXCLUSIVA DE SUS PROPIOS AUTORES.

TIRAJE: 3.000 EJEMPLARES. PROHIBIDA SU VENTA.



facebook.com/webdentalchile



twitter.com/webdental_cl



youtube.com/WebDentalChile



webdental.cl



MAGDALENA CONCHA, DIRECTORA ODONTOLÓGICA FUNDACIÓN SONRISAS:

“La sonrisa es prácticamente todo”

DESDE HACE YA UN PAR DE AÑOS, FUNDACIÓN SONRISAS JUNTO A ORAL -B, HAN VENIDO DESARROLLANDO UNA SERIE DE ACTIVIDADES Y ACCIONES QUE HA PERMITIDO BENEFICIAR A MÁS DE 3.000 NIÑOS, ENTREGAR MÁS DE 250 REHABILITACIONES INTEGRALES SIN COSTO Y REALIZAR CERCA DE 3.000 PRESTACIONES ODONTOLÓGICAS GRATUITAS.



Para conocer más acerca de esta alianza, en nuestra sección “Aprendiendo con Expertos”, conversamos con la Dra. Magdalena Concha, directora Odontológica de Fundación Sonrisas.

¿Qué ha significado para la Fundación esta alianza que tienen con Oral-B?

Esta alianza entre Fundación Sonrisas con Oral-B, nace hace aproximadamente dos años, y nos ha permitido ir construyendo un trabajo colaborativo enfocado a relevar la importancia de la Salud Bucal. Este es el propósito que nos reúne a ambos, a través de la presencia de productos de altísima calidad como los que tiene Oral-B y, por otro lado; lo que hace Fundación Sonrisas que es tratar de valorar la importancia de las sonrisas a través de acciones concretas. En resumen, buscamos que los ciudadanos chilenos y chilenas tengan la posibilidad de tener una buena salud y una higiene bucal adecuada.

¿Qué ha significado para la Fundación Sonrisas contar con Oral-B en todos sus proyectos? Por ejemplo, en la Escuela Sonrisas...

Contar con los productos Oral-B en los proyectos que hacemos como Fundación Sonrisas es fundamental. Para poder mantener una buena salud a lo largo de la vida, es necesario implementar una buena técnica y ahí los productos Oral-B, sobre todo los STAGES (para niños), siempre con personajes Disney son la sensación. A tanto niños como niñas los vuelve locos y les encanta, pero además son productos de muy buena calidad que cumplen con todos los requisitos necesarios para educar en cuanto a técnicas de higiene oral y nos permiten que los niños de manera muy lúdica se motiven a cepillarse los dientes y puedan mantener y perpetuar los hábitos saludables a través en todas las iniciativas y técnicas que nosotros enseñamos con la metodología educativa que llamamos “Escuela Sonrisas”.

Y en estas dinámicas, ¿cómo es el funcionamiento?

Parte de la metodología de Escuela Sonrisas incluye el enseñar una buena técnica de higiene. Y eso nosotros lo hemos denominado “los pasos mágicos”, que tienen movimientos específicos que cumplen con los requisitos de una buena técnica, pero de una manera lúdica. Entonces aquí ha sido fundamental el apoyo de Oral-B, pues junto con los elementos, como el cepillo y la pasta de dientes, a los niños les enseñamos a los niños distintas técnicas de higiene oral, con las “rueditas”, las “cosquillitas”, “el trencito” y “sacar la lengua”. A los niños les encantan estas actividades, pues en sus cepillos encuentran a las princesas Disney, Cars, StarWars, Frozen. Tengo que confesar que hasta yo he ocupado los cepillos porque me encantan y son muy buenos (risas).

EN EL FONDO ES UNA EDUCACIÓN ENTRETENIDA...

Exacto. Eso es lo primordial, porque la implementación de hábitos es más difícil en los niños, entonces así complementamos con un contenido que sea lúdico, adecuado para cada edad y además tener un producto que los motiva a ellos a hacer una técnica de higiene de manera regular. ¿Qué mejor? Complementamos ambas fortalezas y logramos que los niños sean sanos y puedan sonreír en el futuro.

Tengo una pregunta que yo sé que te va a encantar. ¿Qué significa la sonrisa para una persona?

El tema sobre la sonrisa nos encanta. No solo nos llamamos Fundación Sonrisas porque tratamos de valorar la salud bucal, sino que la sonrisa para nosotros es fundamental desde un punto de vista biopsicosocial. ¿Por qué es tan importan-



te? Porque no estamos hablando de un tema sólo de dientes o presencia de dientes. Cuando desglosamos esta palabra biopsicosocial no sólo estamos hablando efectivamente de la presencia o ausencia de dientes (y cómo eso afecta al funcionamiento de una persona). Estamos hablando del hablar, del expresarse, comer y respirar incluso. Pero también hablamos de una parte psicológica. De todo lo que influye la presencia o ausencia de dientes en la capacidad de autoestima, de relacionarse con el otro, pero también la parte social. Sabemos que la presencia de una sonrisa es fundamental para todas las actividades que hacemos desde lo laboral, las relaciones interpersonales. Entonces estamos hablando que la sonrisa tiene un impacto en la calidad de vida.

Por eso la sonrisa para nosotros es un concepto más global, que no solamente habla específicamente de salud bucal y la presencia de un apoyo odontológico y acceso a este, sino de la importancia de valorar la sonrisa desde los niños más pequeños para que los adultos sean personas que sean capaces de desarrollarse al máximo con todas sus potencialidades.

Si los ojos son el espejo del alma, ¿Qué es la sonrisa?

La sonrisa es prácticamente todo. Es la forma en que nosotros comunicamos nuestras emociones. Así que el no tenerla, hace que las personas se escondan por ejemplo cubriendo su boca con las manos.

¿Es contagiosa la sonrisa?

Si, obvio que sí.

¿Por qué recomendarías tú, la línea Expert de Oral-B a tus colegas y también a los usuarios de la Fundación Sonrisa?

Yo recomendaría la Línea Expert de Oral-B porque, como dije anteriormente, es una línea que está enfocada a poder cumplir con todas las funciones asociadas a una buena higiene bucal. Cumple con una línea específica de cepillos para las necesidades de cada uno de sus pacientes, sobre todo los pacientes que tienen condiciones periodontales más avanzadas y que necesitamos proteger los tejidos tanto blandos como duros; pero al mismo tiempo está enfocada a priorizar lo que es la salud bucal interdental, que no siempre se considera; como el uso de los hilos o los cepillos interproximales. La línea Oral -B expert es una línea súper completa y nos ofrece opciones de implementos que nos permitan mantener nuestra salud bucal sobre todo cuando tenemos ciertas condiciones específicas, como por ejemplo tener aparatos de ortodoncia.





POWER

PRO 2000

Control de presión
en las encías



500% más remoción
de placa*

*vs. un cepillo manual





Ortodoncia Digital CON INVISALIGN



Dra. Ana María Gómez Rocha

Cirujano Dentista,
Universidad de Chile.
Especialista En
Ortodoncia Y Ortopedia
Dento Máxilo Facial,
Universidad de Chile.
INVISALIGN Diamond
Elite Doctor.
INVISALIGN Top Doctor
2019 y 2020.
INVISALIGN Top 2 Ibero
Digital Transformation
Latam 2020.
INVISALIGN Best
Performance Top 2
Latam Cluster Sur 2020.
Directora Clínica
Go Smile.
Conferencista
Internacional.

Cada vez es más común que los pacientes adultos busquen un tratamiento ortodóncico, pero con aparatos estéticos que además no interrumpen su estilo de vida ni disminuyan su calidad.

Es obligación de nosotros los especialistas estar actualizados en todas las técnicas y avances de la ortodoncia para poder brindar a nuestros pacientes buenos resultados que sean estables en el tiempo y les aseguren una buena calidad de vida a largo plazo.

La ortodoncia digital es una herramienta que permite al ortodoncista ser mas preciso y eficiente en la planificación del tratamiento y en los movimientos dentarios necesarios para lograr dichos objetivos en menor tiempo, maximizando además las horas sillón disponibles en cada oficina.

Paciente femenino 39 años de edad. Clase II div. 2 con biretrusión bi maxilar. Mordida cubierta severa y apiñamiento moderado superior y severo inferior con compresión ambos arcos. Incisivos laterales asimétricos, Bolton Alterado. Ausencia de Oclusión mutuamente protegida.

PLAN DE TRATAMIENTO

Expansión ambos arcos para dar forma parabólica a las arcadas. Distorotación primeros molares. Torque corono vestibular a incisivos centrales superiores. Nivelación curva de spee mediante intrusión anteroinferior y extrusión zona de premolares y molares.

APARATOLOGÍA

- Invisalign Full Comprehensive.
Se planificó un total de 35 alineadores con controles presenciales cada 8 semanas.
Cada alineador fue utilizado por 7 días.
Fue necesario alineadores adicionales para terminar de alinear incisivos inferiores, sobre corregir mordida cubierta y controlar los incisivos laterales superiores. Los alineadores adicionales fueron un total de 23.

RESULTADOS

Se logró terminar el caso en 14 meses, de una forma muy eficiente y sin molestias para el paciente, con



Sigue en Página 08





Hola,
yo soy iTero®.

Descubra la transformación digital que le faltaba a su clínica.

Scanner Intraoral iTero Element 2.
Conecte su práctica con el futuro de la odontología digital.

Integración para todas las especialidades.

Herramientas exclusivas para la integración con Invisalign y exportación personalizada.

Sistema 100% ABIERTO!

¡Exclusiva integración de iTero®, Invisalign® y DSD!

Lleve la comunicación con su paciente al siguiente nivel.



Tecnología iTero TimeLapse

Compare las transformaciones de la sonrisa de una cita a otra para mantener al paciente involucrado en el proceso.



Bioseguridad

Escáner intraoral que funciona con puntas desechables, lo que hace que el escaneo sea más cómodo y seguro

Conviértase en Invisalign Doctor

Accese www.doctor.invisalignlatam.com/es/become-provider



 @InvisalignDoctorsLATAM

 InvisalignDoctorsLATAM

 invisalign® | iTero®

iTero® es una marca comercial de Align Technology, Inc. registrada en varios países.

© 2020 Align Technology, Inc. Las imágenes son meramente ilustrativas. Los resultados pueden variar según el paciente. Pueden ocurrir casos raros de reacción alérgica.

Contenido exclusivo para profesionales de la salud.


“

Los límites los ponemos nosotros. INVISALIGN nos da las herramientas necesarias para el desarrollo y éxito de nuestros tratamientos.



controles cada 2 meses presenciales y cada 2 semanas de forma virtual a través de envío de fotos. Se lograron los objetivos de oclusión funcional y estética facial y de la sonrisa en clase I canina y molar. Mejoró mucho el perfil biretruso de la paciente y la proyección de los dientes en la sonrisa.

PRE LANZAMIENTO LÍNEA EDGE 2021



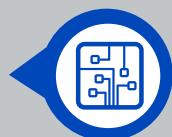
En todo Chile




Más de 100 equipos



El mejor soporte



Última tecnología



**LÍDERES EN EQUIPAMIENTO
RADIOLÓGICO EN CHILE**

eagle.
DABIATLANTE

Ventas Dabiatlante: emanzano@linemedglobal.com +56934252397

Impacto y oportunidades de la Docencia Remota de emergencia en el desarrollo de la Investigación en el ámbito universitario

LA PANDEMIA MUNDIAL POR COVID-19 Y EL IMPACTO QUE HA TENIDO EN LA SOCIEDAD MODERNA NO HA DEJADO AJENO EL ÁMBITO DE LA EDUCACIÓN UNIVERSITARIA. A NIVEL MUNDIAL, EL ÁREA DE FORMACIÓN PROFESIONAL Y DE ESPECIALIDADES Y/O MAGISTER, DEBIERON ADECUAR LAS MODALIDADES DE IMPARTIR LA DOCENCIA, EN VIRTUD DE LOS CAMBIOS PRODUCTO DE LAS MEDIDAS TOMADAS DESDE EL PUNTO DE VISTA SANITARIO, CON UNA IMPLEMENTACIÓN DE EMERGENCIA DE DOCENCIA A DISTANCIA, CON EL OBJETIVO DE AJUSTAR LOS PROCESOS DE APRENDIZAJE DE UNA MANERA SEGURA Y ACORDE A LA "NUEVA REALIDAD".



Dr. Carlos J. Moreira Pestana

Director de Carrera, Santiago.
Coordinador Magister de Educación Universitaria Para Ciencias de la Salud.
Diplomado en Estrategias de Enseñanza y Aprendizaje Digital.
Facultad de Odontología Universidad San Sebastián.

Luego de casi un año de su implementación y sobre llevando la mayoría de los inconvenientes tecnológicos, formación docente y de accesibilidad, algunos trabajos han evidenciado datos positivos en los avances de cómo, a través de plataformas virtuales, los académicos han podido ajustar sus cursos presenciales a una modalidad online sincrónica y en algunos casos asincrónica. Sin embargo, cuando se evalúan las oportunidades que esto ha tenido desde el punto de vista de la investigación universitaria, nos hemos encontrado con el desafío de que son pocos los trabajos que han evidenciado fortalezas concretas y virtudes de esta modalidad, así como aquellos aspectos que deben verse con una mirada crítica de fallas a través de su implementación.

Como programa de Magister en Educación Universitaria para Ciencias de la salud, de la Facultad de Odontología USS, hemos articulado, en las cuatro ciudades en que se imparte, el ámbito de la investigación en temas atinentes a la realidad actual, donde, a través del desarrollo del trabajo especial de grado que realizan los postulantes previo a su egreso, se ha estudiado como ha sido el impacto de la percepción tanto de académicos como estudiantes en la implementación de la "docencia remota de emergencia" en Universidades chilenas. También se han abordado temas como "El síndrome de desgaste profesional o Burnout" en docentes y estudiantes luego de un periodo académico enfrentados a esta modalidad, así como la "implementación de metodologías activas a través de plataformas virtuales" en el proceso de aprendizaje, entre otros temas que han despertado el interés de los académicos.

El 2021 se presenta con un desafío de muchas oportunidades, en donde los resultados de las instancias de investigación, sin duda, evidenciarán todo lo trabajado durante el



“

se ha estudiado como ha sido el impacto de la percepción tanto de académicos como estudiantes en la implementación de la "docencia remota de emergencia" en Universidades chilenas

periodo 2020, donde a través de la implementación de planes de mejora se afianzarán los conocimientos y el desarrollo del área instruccional de los cursos, con una mirada de no sólo tener una "modalidad de emergencia" sino aumentar y sistematizar la oferta de asignaturas que

de adapten a formatos E-learning, Blended learning o con modalidades Híbridas o Hy-flex.



UNIVERSIDAD
SAN SEBASTIAN





UNIVERSIDAD
SAN SEBASTIAN

POSTGRADOS|USS

ADMISIÓN 2021



FACULTAD DE ODONTOLÓGIA

POSTÍTULOS DE ESPECIALIZACIÓN ODONTOLÓGICA

- Rehabilitación Oral: Protésica, Estética e Implantológica
- Endodoncia
- Periodoncia e Implantología Quirúrgica
- Odontopediatría
- Ortodoncia y Ortopedia Dento Máxilofacial
- Implantología
- Imagenología Oral y Máxilofacial
- Cirugía y Traumatología Bucal y Máxilofacial

MAGÍSTER

- Educación Universitaria para Ciencias de la Salud

DIPLOMADOS

- Diagnóstico y Tratamiento de Ortodoncia Preventiva e Interceptiva
- Implantología Oral Quirúrgica y Protésica con Enfoque en Carga Inmediata
- Endodoncia Clínica: Instrumentación Mecanizada
- Docencia Interprofesional Basado en Simulación Clínica
- Procedimientos Preventivos y Restauradores Estéticos del Sistema Estomatognático
- Diplomado en Cariología Avanzada
- Diplomado en Rehabilitación Oral Estética

INFÓRMATE SOBRE BECAS, BENEFICIOS
Y CONVENIOS INSTITUCIONALES.

INFORMACIÓN Y POSTULACIONES

www.postgrados.uss.cl
postgrado@uss.cl
600 771 3000

5 ACREDITADA
GESTIÓN INSTITUCIONAL
DESDE SEPT. 2016
HASTA SEPT. 2021
ACREDITACIÓN
CNA-Chile
UNIVERSIDAD CON PROYECCIÓN EN INVESTIGACIÓN Y DOCTORADO

ACREDITACIÓN INTERNACIONAL
VIGENCIA
6 AÑOS
AQAS
Agentur für
Qualitätsicherung
durch Akkreditierung
von Studiengängen



@PostgradosUSS



@postgradosuss



Postgrados Universidad San Sebastián



Postgrados USS



@PostgradosUSS

CONSULTA EN LA SEDE DONDE SE IMPARTE

Sede Santiago
Campus Bellavista
Bellavista 7, Recoleta

Campus Los Leones
de Providencia
Lota 2465, Providencia

Centro de Desarrollo
Profesional Rancagua
José Domingo Mujica 0102

Sede Concepción
Campus Las Tres Pascualas
Lientur 1457

Sede Valdivia
Campus Valdivia
General Lagos 1163

Sede De la Patagonia
Campus Puerto Montt
Lago Panguipulli 1390

Campus Osorno
Guillermo Bühler 1795

MES DE LA MUJER

DRA. MARÍA EUGENIA VALLE

RECIBIÓ EL PREMIO DRA. PAULINA STARR 2021

COMO PARTE DE LAS ACTIVIDADES POR LA CONMEMORACIÓN DEL DÍA INTERNACIONAL DE LA MUJER, EL COLEGIO DE CIRUJANO DENTISTAS ENTREGÓ EL PREMIO DRA. PAULINA STARR 2021, QUE ESTE AÑO FUE OTORGADO A LA DRA. MARÍA EUGENIA VALLE PONCE.

La Dra. Valle ha tenido una destacada trayectoria profesional y gremial, llegando a ocupar el cargo de presidenta nacional de la Orden entre 2006 y 2012. Actualmente es secretaria nacional, presidenta del Departamento de Relaciones Exteriores y presidenta del Departamento de Acción Social (DAS). La ceremonia se realizó con aforo reducido en la Sede Nacional de nuestro Colegio y fue transmitida de manera virtual a todos nuestros colegiados y colegiadas.

En su discurso, la Dra. María Eugenia Valle, agradeció el reconocimiento y recordó las dificultades que tenían las mujeres en su época: “Yo nací en un Chile en que la mujer no tenía pleno derecho a voto, solo se podía votar en las elecciones municipales y no por la presidencial. En muchas carreras universitarias casi no había mujeres. Crecí en un mundo donde las grandes mujeres debían buscarse detrás de los grandes hombres. Sin embargo, gracias a mi mamá -que ya era cirujano dentista- tuve el privilegio de soñar y decidir que quería hacer, sin los límites que se le imponían a la mayoría de las niñas que crecieron al mismo tiempo que yo. Límites que ha costado tanto borrar, pero que pronto lograremos que se vuelvan parte del pasado”.

“Una de mis hijas es cirujano dentista, igual como lo fueron mis padres, por lo cual este reconocimiento a mi trayectoria profesional va a mi pasado y a mi futuro. Lo que lo recibo con gran alegría y agradecimiento, y con la esperanza de que las grandes mujeres se encuentren al lado de otras grandes mujeres y no escondidas detrás de un hombre”.

A través de un video la Dra. Valle recibió el saludo de su familia, amigos y representantes de instancias odontológicas nacionales e internacionales, quienes destacaron su carrera profesional y calidad humana.

El presidente nacional, Dr. Patricio Moncada, destacó los distintos roles que la Dra. Valle ha cumplido en el Colegio, incluso en el ámbito internacional, donde ha sido representante ante la Federación Dental Internacional (FDI) y la Federación Odontológica Latinoamericana (FOLA). “Sus habilidades diplomáticas, su capacidad para hablar en múltiples idiomas, su proverbial inteligencia y sagacidad, y su envidiable memoria han sido un lujo del cual hemos podido valernos en múltiples y cruciales oportunidades para el devenir de nuestra profesión”. “Gracias María Eugenia por tantos años de entrega incondicional a nuestro quehacer gremial, recibe un cariñoso abrazo de reconocimiento de mi parte representando a miles de colegas a lo largo y ancho de todo el país. Gracias también a tus cuatro hijas, a tu hijo, a tus 16 nietos y a tu bisnieta por seguir



abusando y robándoles muchas horas de tu precioso tiempo. Mil gracias a toda tu familia”, agregó el presidente de la Orden. En la ceremonia también participó por vía telemática la presidenta del Departamento de Género y Salud y consejera nacional, Dra. Marcela Werner, quien hizo un repaso de la destacada trayectoria profesional de la galardonada. “Para muchos de nosotros la Dra. Valle ha sido una maestra, líder y referente. Su capacidad de ejercer complejos cargos directivos, sin alzar la voz, sin alterarse, pensando siempre en lo mejor para la profesión, son un orgullo. En mi opinión, la Dra. María Eugenia Valle es una de las figuras más relevantes del Colegio en su historia”, sostuvo.



LAS ANTERIORES GALARDONADAS CON EL PREMIO PAULINA STARR SON:

- Dra. Susana Encina (2017)
- Dra. Myriam Ahumada (2018)
- Dra. Tatiana Recine (2019)
- Dra. Gianitsa Georgudis (2020)

Fuente: Colegio Dentistas

UNA SONRISA CAMBIA UNA VIDA, MUCHAS CAMBIAN UN PAÍS

- Hazte Voluntario
- Hazte Socio: Apóyanos con un aporte mensual
- Dona Insumos y materiales
- Corre la voz: difunde con tus colegas



LA GRANDEZA ES
EL RESULTADO DE
LA EXPERIENCIA.

 **NEODENT**[®]
A STRAUMANN GROUP BRAND



Neodent® Filial Chile

Dirección Cerro el Plomo 5420, oficina 1101. Las Condes, Santiago
Teléfono: 2 22992710
Página web: <https://www.straumann.com/neodent/cl>
Correo: contacto.cl@neodent.com

 **NEODENT**[®]
A Straumann Group Brand

NERVIO TRIGÉMINO: MANUAL DE FUNDAMENTOS MORFOLÓGICOS PARA LA PRÁCTICA CLÍNICA

RIL EDITORES EN COEDICIÓN CON EDICIONES UNIVERSIDAD AUTÓNOMA DE CHILE, PRESENTAN EL LIBRO NERVIO TRIGÉMINO: MANUAL DE FUNDAMENTOS MORFOLÓGICOS PARA LA PRÁCTICA CLÍNICA.



Dr. Ivan Suazo

NERVIO TRIGÉMINO:

Manual de fundamentos morfológicos para la práctica clínica

Autores/as: Suazo Galdames, Iván; Coronado Gallardo, César

DOI: <https://doi.org/10.32457/ISBN97895661092661122021ED1>

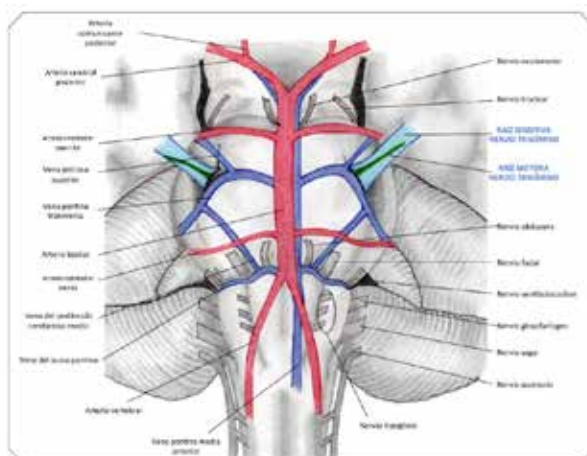
ISBN: 978-956-6109-26-6



De los autores Dr. Iván Suazo & Dr. César Coronado, el libro resume la anatomía y neuroanatomía del nervio trigémino y sus aplicaciones para la práctica clínica.

Además, el libro está acompañado de excelentes ilustraciones realizadas por la Dra. Alejandra Cantarero, las que incluyen un código QR para que puedan ser descargadas y usadas en clases y presentaciones.

Dr. Iván Suazo, autor del libro y Vicerrector de Investigación y Doctorados de la Universidad Autónoma de Chile, confiesa que la idea de plasmar esta publicación, nace pues: “He enseñado por más de 20 años la anatomía del trigémino y la neuroanatomía del sistema trigeminal y sus aplicaciones clínicas, tanto en pregrado como en postgrado y he sentido la falta de un libro que reúna estos contenidos de manera sencilla y con ilustraciones pertinentes”.



Origen aparente del nervio trigémino y sus relaciones.

El libro – continúa Dr. Suazo: “Es un texto simple para estudiantes y profesionales de la odontología, y está disponible en distintos formatos. Creemos en el libre acceso al conocimiento, por lo cual el libro y sus imágenes son open Access (GRATIS), puede ser visualizado como ebook y descargado en pdf”.

El libro **NERVIO TRIGÉMINO: Manual de fundamentos morfológicos para la práctica clínica**, próximamente también podrá comprarse en formato impreso en RIL Editores en sus tiendas de Chile y España.

DESCARGA GRATUITA DESDE:

<https://webdental.cl/odontologia/libro-nervio-trigemino/>

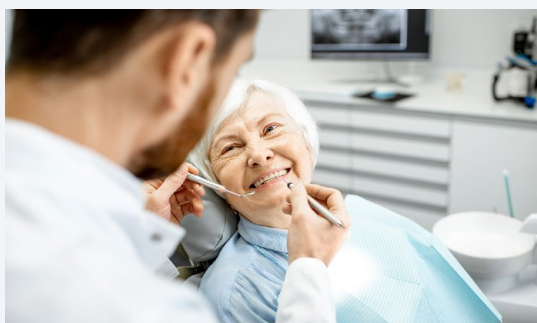


ESTUDIA EN LA AUTÓNOMA


ESPECIALIDADES



■ Especialización en
Endodoncia



■ Especialización en
Implantología Bucomaxilofacial



■ Especialización en
Rehabilitación Oral

DIPLOMADOS

- Diplomado en Endodoncia Clínica Mecanizada y Cirugía Apical
- Diplomado en Trastornos Temporomandibulares y Dolor Orofacial
- Actualización Interdisciplinaria
- Diplomado en Trastornos Temporomandibulares y Dolor Orofacial
- Diplomado en Cirugía plástica, implantología y Regeneración Osea
- Diplomado en Rehabilitación Oral Integral y Estética Adhesiva
- Diplomado en Odontopediatría con Enfoque en el Servicio Público
- Diplomado en Técnica Implantológica de Implantes Cortos y Ultracortos
- Diplomado en Cariología Clínica

**Becas especiales
hasta un 20%**

¡MÁS INFORMACIÓN

Santiago
☎ 989019213

Temuco
☎ 452895036

✉ postgrados@uautonoma.cl

uautonoma.cl/postgrados



MIRANDO MÁS ALLÁ DE LA IMPLANTOLOGÍA :

Manejo de Luxación Intrusiva en Diente Definitivo de paciente Pediátrico



Dr. Pablo Lazcano Álvarez

Especialista en Implantología Oral.
Especialista en Odontología Restauradora.
Docente Implantología USS.
Fellow International Team for Implantology.
Director Odontología Las Araucarias La Serena.

Hace algunos meses y producto del confinamiento en que muchos hemos estado en el último año terminé participando vía ZOOM como asistente en un Curso de Odontopediatría dictado por una colega de México.

El objetivo del curso era actualizar en protocolos de Manejo de Traumatismos Dentoalveolares. Fue una experiencia bastante particular. En un comienzo cuando nos solicitaron presentarnos, resultó siendo el único NO Odontopediatra del grupo. Pero finalmente fue una gran experiencia, me resultó fascinante participar de un curso que salía de los injertos, implantes y demases. Me sirvió para abrir los ojos al mundo que está fuera de la mi especialidad y en especial a un mundo bastante distinto al que nos desenvolvemos quienes atendemos principalmente adultos. Tengo la fortuna de trabajar en un equipo transdisciplinario donde nos involucramos en el trabajo de nuestros compañeros aportando desde la mirada y expertis de cada uno para lograr sinergia en beneficio de nuestros pacientes. Por esas cosas del destino, después de muchos años, a los pocos días de realizado este curso, me correspondió atender una urgencia de traumatismo dentoalveolar en una pacientita de 6 años.

Los padres consultan por una caída en casa donde uno de sus incisivos centrales definitivos sufrió una luxación intrusiva de 24 horas de evolución y con el temor de que se pierda el diente. En las siguientes imágenes resumiré el manejo y seguimiento de este caso:



Se observan lesiones de excoriación en piel del mentón de la paciente y con sus labios en reposo no se observa el diente 2.1.



Imagen Intraoral donde se observa la Luxación Intrusiva del diente 2.1



Radiografía Periapical diente 2.1, donde se observa ápice abierto en formación y ausencia de daño en la raíz.

Frente a este tipo de situación no tenemos lugar para improvisar, ni para ser creativos. Hay protocolos claros de que evaluar y como proceder. Recordemos que estos protocolos están siempre disponibles y son de libre acceso en www.iadt-dentaltrauma.org La conducta a seguir es lo que nos indica el protocolo en casos de Luxación intrusiva en diente definitivo con formación radicular incompleta es:

- Permitir la reerupción sin intervención (reposicionamiento espontaneo) para todos los dientes independientemente del grado de intrusión.
- Si no se produce la reerupción en 4 semanas, iniciar reposicionamiento con ortodoncia. Monitorear la condición de la pulpa.
- Los padres deben estar informados sobre la necesidad e importancia de las citas de seguimiento.

Afortunadamente después de 5 meses de seguimiento la evolución ha sido muy favorable, se ha producido una evidente reerupción, y el diente está vital y asintomático. La pequeña ha seguido sus controles (del TDA) conmigo (es mi única paciente infantil), para mi es una experiencia reconfortante poder atenderla, y todo su control de salud oral en general está en manos de la Odontopediatra de nuestro equipo.

Finalmente creo de suma importancia que todo odontólogo debe estar preparado para atender este tipo de urgencias. Y en caso de tener dudas consultar los protocolos de la IADT. Debemos estar informados y conocer el trabajo que realizan

nuestros compañeros de trabajo en sus respectivas especialidades, eso sin duda mejora de sobremanera el manejo integral que podemos dar a nuestros pacientes.



Control a los 7 días, se cuantifica la Intrusión en 4 mm. Respecto al borde incisal de su diente homólogo.



Control 4 semanas, se observa excelente control de higiene oral.



Control 7 semanas



Control a los 5 meses y seguiremos controlando.



AMANNGIRRBACH

LA CONFERENCIA

INTERDISCIPLINAR PARA
EL SECTOR DENTAL

LA EXPOSICIÓN

VIRTUAL CON INNOVADORAS
NOVEDADES DE PRODUCTOS

Para técnicos dentales y odontólogos



#dentistryunified

AGLIVECON

CONFERENCIA DENTAL DIGITAL + EXPOSICIÓN
20-24 DE ABRIL DE 2021

show.aglivecon.digital

MESA REDONDA Y PONENCIAS

¡Participe en este congreso y conozca cómo utilizar la digitalización de un modo sencillo, inteligente e integrativo!

INFORMACIÓN DESTACADA DE LAS PONENCIAS



PROF. DR. MED. DENT.
DANIEL EDELHOFF
LMU University Clinic
of Munich
Polyclinic for Dental
Prosthetics / Director



UNIV.-PROF. DR.
MED. DENT.
FLORIAN BEUER MME
Charité University Clinic
of Berlin, Department of
Prosthodontics, Geriatric
Dentistry and Cranio-
mandibular Disorders



PROF. DDR.
ANDREAS MORITZ
University Clinic of
Dentistry Vienna
Managing Director,
Medical Director, Head
of the Clinic

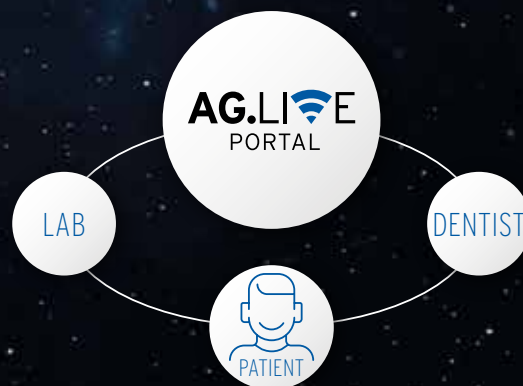
Para algunas ponencias hay disponibles créditos CE.

expo.aglivecon.digital

INNOVACIONES DENTALES DIGITALES

¡Descubra la nueva dimensión de la odontología combinada!

El lugar donde las competencias se integran con la ayuda de las tecnologías digitales y donde es posible trabajar en equipos interdisciplinarios de un modo sencillo y eficaz para asegurar el tratamiento óptimo del paciente.




► INSCRÍBASE AHORA: show.aglivecon.digital

BOMM

Tel 32-2853028 o 2-22340477
contacto@bomm.cl | www.bomm.cl

Amann Girrbach AG
Tel +43 5523 62333-105
www.amanngirrbach.com



bit.ly/AGLiveConTeaser



A TODOS LOS INVESTIGADORES Y ESTUDIANTES...

Guía definitiva para traducir tus trabajos de investigación



CUANDO QUEREMOS TRADUCIR LARGAS FRASES EN GOOGLE, LA TRADUCCIÓN ES LITERAL, ESTO SIGNIFICA “PALABRA POR PALABRA”. Y COMO ESO – ESPECIALMENTE- EN “CIENCIAS” PUEDE TRAER MÁS DE ALGÚN PROBLEMA EN LO QUE QUEREMOS EXPRESAR, Y PORQUE, DEFINITIVAMENTE NO PRETENDEMOS PELEARNOS CON GOOGLE, COMPARTIMOS ALGUNOS DE SITIOS DE TRADUCCIÓN EFICACES Y QUE SIN DUDAS PUEDE SER UN GRAN ALIADO EN TUS INVESTIGACIONES.



Sitios web que no tienen traducción literal:

- <http://mobile.reverso.net/en>
- <https://www.wordreference.com/>
- <http://www.worldlingo.com/>
- <https://www.babelfish.com/>
- <http://translation2.paralink.com/>
- <https://www.freetranslation.com/>



Sitios web para corregir Spelling, Grammar y para poder ver si tu escrito es correcto:

- <https://www.grammarly.com/m>
- <https://www.grammarcheck.net/>
- <http://mobile.reverso.net/en>
- <https://www.onlinecorrection.com/>
- <https://spellcheckplus.com/>



Sitios donde buscas los significados de las palabras, los términos y las palabras que tienen sinónimos:

- <https://www.thesaurus.com/>
- <http://www.englishdaily626.com/>



Los mejores sitios para traducir a nivel mundial, pruébalos, elige los mejores para ti y cuenta con ellos en tus tareas o trabajos:

- <http://www.worldlingo.com/>
- <https://www.freetranslation.com/>
- <https://www.babelfish.com/>

- <https://www.wordreference.com/>
- <https://www.translation2.paralink.com/>
- <https://www.onlinecorrection.com/>
- <https://www.grammarcheck.net/>



Un sitio web que permite traducir un documento completo o un artículo sobre él:

- <http://www.worldlingo.com/>



Sitio web para traducir investigaciones y archivos:

- <http://translation2.paralink.com/translator/default.asp>



Sitios para corregir la escritura:

- <http://www.afterthedeathline.com/>
- <http://www.reverso.net/spell-check/english-spelling-grammar/>
- <https://prowritingaid.com/>



Diccionario multilingüe:

- <https://www.linguee.es/>



Recomendación extra:

- <https://www.deepl.com/es/home>

Fuente: Google



TU EMPRESA PODRÍA ESTAR AQUÍ

Y con esto podrías tener presencia en:

Los eventos más importantes del área

En las clínicas dentales de tus potenciales clientes



+(569) 5904 9790
+(562) 2783 1314



karina@webdental.cl



webdental.cl



ATENCIÓN ODONTOLÓGICA EN TIEMPOS DE CUARENTENA

CONSIDERANDO QUE EN NUESTRO PAÍS MÁS DE 13 MILLONES DE PERSONAS ENTRARON EN CUARENTENA A PARTIR DEL JUEVES 25 DE MARZO, DIVERSAS INQUIETUDES CON RESPECTO A LA ATENCIÓN DENTAL DURANTE LA CUARENTENA INUNDARON LAS REDES SOCIALES.

Por esta razón, el **Colegio de Cirujano Dentistas de Chile** -a través de su área legal- presentó un instructivo con información para la realización de atenciones odontológicas.

ATENCIÓN ODONTOLÓGICA EN CUARENTENA

Desde la perspectiva del dentista

- Las y los profesionales de la salud, de instituciones públicas o privadas e independientes, están autorizados a desplazarse sin restricciones cuando acuden a realizar una atención.
- En caso de fiscalización deben presentar su cédula de identidad y credencial o documento que les vincule al lugar donde realizarán la atención.
- Si la cédula de identidad no le identifica como cirujano dentista, se sugiere llevar el certificado del **Registro Nacional de Prestadores Individuales de la Superintendencia de Salud**. Es decir, no necesita sacar un permiso o salvoconducto Comisaría Virtual en el caso de desplazarse con motivo de una atención odontológica en sectores o localidades declaradas en cuarentena territorial, en horario de toque de queda o necesite cruzar cordones sanitarios.

Desde la perspectiva del paciente

- Debe obtener un Salvoconducto individual - Tratamientos médicos en **Comisaría Virtual**. Se debe utilizar **Clave Única** o una cuenta de **Comisaría Virtual**.
- Debe llenar el formulario y adjuntar el certificado de citación emitido por el cirujano dentista, que indica la fecha, horario y lugar de atención.
- Este salvoconducto se puede solicitar desde un día antes de la cita.

Desde la perspectiva del equipo dental

- El empleador debe tramitar el Permiso Único Colectivo para trabajadores esenciales en Comisaría Virtual.
- En caso de fiscalización deben presentar su cédula de identidad, copia del permiso y de su contrato de trabajo.

La entidad gremial, además indicó que:

- Los recintos de salud no tienen prohibición de funcionar.
- La recomendación es realizar atenciones que el profesional considere como impostergables, además de emergencias y urgencias.

MÁS INFORMACIÓN EN:

<https://webdental.cl/odontologia/atencion-odontologica-en-tiempos-de-cuarentena/>

ATENCIÓN ODONTOLÓGICA EN CUARENTENA

SI ERES DENTISTA

LAS Y LOS PROFESIONALES DE LA SALUD ESTÁN AUTORIZADOS A DESPLAZARSE SIN RESTRICCIONES CUANDO ACUDEN A UNA ATENCIÓN

LLEVA TU CÉDULA DE IDENTIDAD Y CREDENCIAL O DOCUMENTO QUE TE VINCULE AL LUGAR DONDE REALIZARÁS LA ATENCIÓN

SI TU CÉDULA DE IDENTIDAD NO TE IDENTIFICA COMO CIRUJANO/A DENTISTA, TE SUGERIMOS LLEVAR EL CERTIFICADO DE LA SUPERINTENDENCIA DE SALUD

MÁS INFORMACIÓN: COLEGIODENTISTAS.CL

ATENCIÓN ODONTOLÓGICA EN CUARENTENA

SI VAS AL DENTISTA

EN COMISARIAVIRTUAL.CL ELIGE LA OPCIÓN SALVOCONDUCTO INDIVIDUAL - TRATAMIENTOS MÉDICOS. USA CLAVE ÚNICA O CUENTA DE COMISARÍA VIRTUAL

LLENA EL FORMULARIO Y ADJUNTA EL CERTIFICADO DE CITACIÓN EMITIDO POR TU DENTISTA, QUE INDICA FECHA, HORARIO Y LUGAR DE ATENCIÓN

ESTE SALVOCONDUCTO PODRÁS OBTENERLO UN DÍA ANTES DE TU CITA

MÁS INFORMACIÓN: COLEGIODENTISTAS.CL

ATENCIÓN ODONTOLÓGICA EN CUARENTENA

SI ERES PARTE DEL EQUIPO DENTAL

TU EMPLEADOR DEBE TRAMITAR EL PERMISO ÚNICO COLECTIVO PARA TRABAJADORES ESENCIALES EN COMISARIAVIRTUAL.CL

LLEVA TU CÉDULA DE IDENTIDAD, COPIA DEL PERMISO ÚNICO COLECTIVO Y DE TU CONTRATO DE TRABAJO

MÁS INFORMACIÓN: COLEGIODENTISTAS.CL



Doris Rubilar y Cia. Ltda. - Uriel Eventos
General Holley #2381 Of. 903
Providencia - RM - Chile

+562 2378 9920 | +569 9051 3070

www.urielrubilar.cl

urieleventos@gmail.com

Expertos en Productos y Servicios para
Pacientes y Profesionales



PHARMA INVESTI

PHILIPS

CURAPROX

Colgate®

VOCO

Oral-B

DENTAID

Nordent®

Recomendaciones para prevenir el contagio por COVID-19 en la

atención odontológica

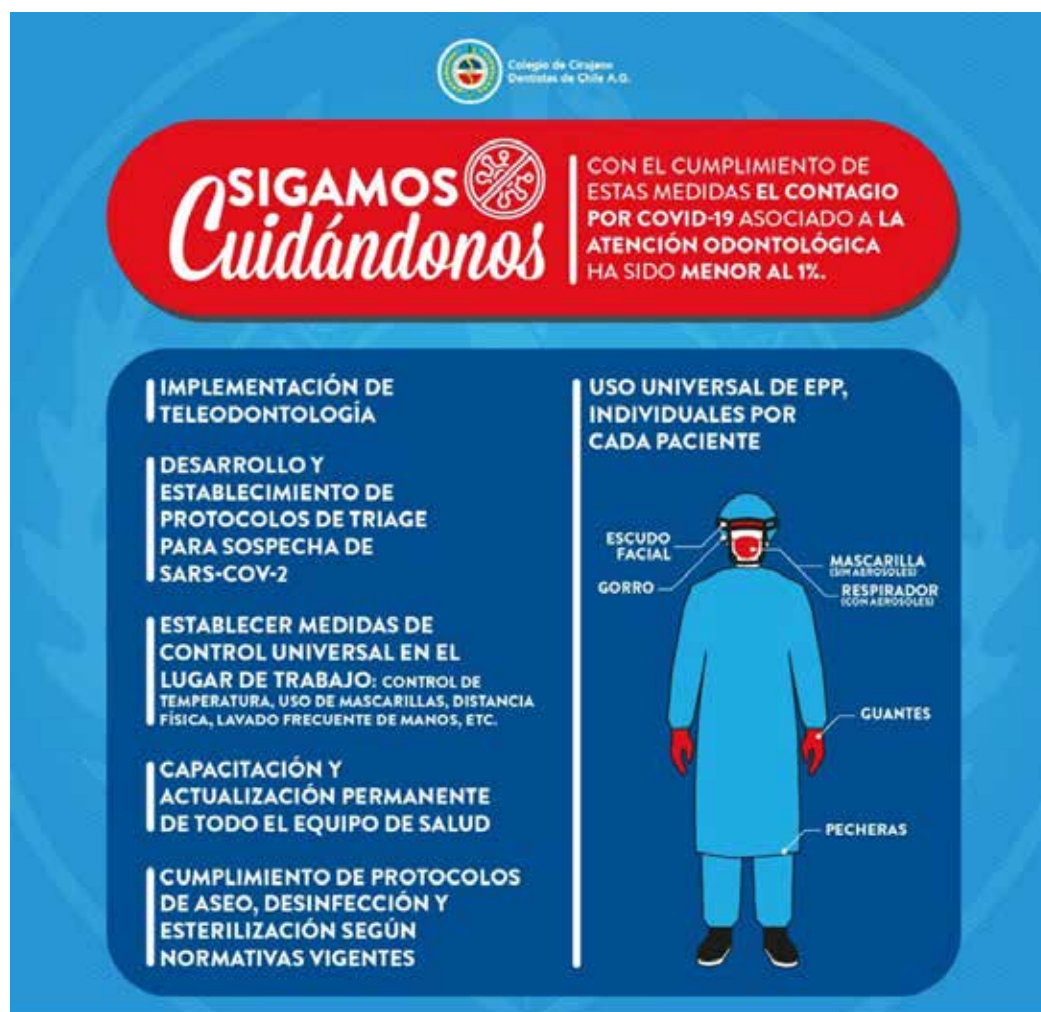
La transmisión del COVID-19 se produce primariamente mediante gotitas generadas por personas contagiadas por Sars-Cov-2. Si agregamos a esto que para entregar atención odontológica debemos mantenernos muy cerca de la nariz y boca de los pacientes, y que el uso de los instrumentos de alta velocidad y jeringa triple generan aerosoles entenderemos que las medidas de protección que utilizamos en odontología son fundamentales para prevenir el contagio en nuestra práctica clínica.

Muchas de las recomendaciones para disminuir el riesgo de contagio por Sars-Cov-2 y de muchas otras infecciones asociadas a la atención de salud están establecidas hace muchos años en la práctica odontológica y están sustentadas por la evidencia científica, y otras han sido incorporadas de acuerdo al avance del conocimiento de la pandemia por COVID-19. Dentro de estas medidas de protección, según los **Centros para el Control y la Prevención de Enfermedades (CDC) de Estados Unidos**, tenemos:

- Implementación de teleodontología.
- Desarrollo y establecimiento de protocolos de triage para sospecha de Sars-Cov-2.
- Establecer medidas de control universal en nuestro lugar de trabajo, como control de temperatura, uso de mascarillas, mantener distancia física entre personas, lavado frecuente de manos, etc.
- Uso universal de elementos de protección personal e individuales por paciente:
 - Guantes.
 - Mascarilla si en la atención no se generan aerosoles.
 - Respirador si en la atención no se generan aerosoles.
 - Escudo facial.
 - Pecheras.
 - Gorro.
 - Cumplimiento de protocolos de aseo, desinfección y esterilización según las normativas vigentes.
 - Capacitación y actualización permanente de todo el personal que conforma el equipo de salud.

El cumplimiento de estas medidas de protección ha permitido que el contagio por COVID-19 asociado a la atención odontológica sea menor al 1%, **según consta en una investigación realizada por la American Dental Association (ADA).**

Para que estas cifras sigan siendo similares y nuestra práctica clínica siga



FUENTES: CENTROS PARA EL CONTROL Y PREVENCIÓN DE ENFERMEDADES (CDC), EE.UU. | ASOCIACIÓN DENTAL AMERICANA

“

El cumplimiento de estas medidas de protección ha permitido que el contagio por COVID-19 asociado a la atención odontológica sea menor al 1%

siendo segura para nuestros pacientes y para todo el equipo de profesionales que se desempeñan en la clínica odontológica, debemos mantenerlas vigentes en todo momento, independiente de la prestación que estemos entregando a los usuarios. De esta manera nos cuidamos todos y ayudaremos al control de la pande-

mia, permitiendo así el acceso seguro y permanente de la población al control de la salud del territorio bucal y maxilofacial.

Fuente:
Departamento Científico Docente
Colegio de Cirujanos Dentistas
de Chile A.G.



RESULTADOS SORTEO WEBDENTAL.CL | ULTRA-UV

Simplemente porque nos encanta regalar y hacerlos felices, compartimos con ustedes el Sorteo que realizamos junto a @ultrauvchile ...
Revisa si resultaste ganador de una LÁMPARA DE DESINFECCIÓN UV 3003, ideal para oficinas, dormitorios, consultas médicas, y todo espacio que necesite ser higienizado a través de luz UVC.
Como siempre, agradecemos y saludamos con mucho cariño a todos quienes participaron...

LOS GANADORES SON:

*Dr. Alejandro Barturen Bertullo
(Valparaíso)

*Dra. Karen Valenzuela Zambrano
(San Pedro de la Paz, Concepción)



REVISAS EL VIDEO CON EL SORTEO EN:

<https://webdental.cl/odontologia/resultados-sorteo-ultra-uv/>

Felicitamos a los ganadores y reiteramos el agradecimiento a ULTRA UV- Chile.

Pueden encontrar más información acerca de sus productos en: www.ultrauv.cl

NOS CONTACTAREMOS POR INTERNO PARA HACER EFECTIVA LA ENTREGA DE LOS PREMIOS*

Linemed
Innovación en
imagenología

PRE LANZAMIENTO LÍNEA EDGE 2021



En todo Chile



El mejor soporte



Más de 100 equipos



Última tecnología



LÍDERES EN EQUIPAMIENTO RADIOLÓGICO EN CHILE

eagle
DABIATLANTE

Ventas Dabiatlante: emanzano@linemedglobal.com +56934252397

CURSO

REJUVENECIMIENTO FACIAL Y ESTÉTICA ODONTOLÓGICA

MÁS DE 150 PROFESIONALES
CAPACITADOS EL 2019



CONVENIOS INTERNACIONALES
ESPAÑA, BRASIL, CHILE

WWW.ACHEOF.CL

**22, 23 Y 24
ABRIL**

ACADEMIA CHILENA DE ESTÉTICA OROFACIAL

ÁCIDO HIALURÓNICO TOXINA BOTULÍNICA PLASMA RICO EN PLAQUETAS (PRP- PRGF)

ÁCIDO HIALURÓNICO PARTE DEL CONTENIDO TEMÁTICO

- Anatomía y función de la piel.
- Proceso de envejecimiento.
- Estructura y función del producto biológico
- Ácido Hialurónico (descripción y propiedades).
- Resultados Clínicos esperados y tiempo de duración del efecto.
- Presentación y Preparación de las diferentes marcas comerciales e Indicaciones Clínicas de las diferentes reticulaciones.
- Dosificación. / Contraindicaciones. / Riesgos.
- Técnicas de Aplicación. / Fotografía clínica.
- Cuidados de la piel pre y post procedimiento, medicamentos complementarios, controles y reaplicación.
- Casos clínicos.

CLÍNICA CON PACIENTES

PLASMA RICO EN FACTORES DE CRECIMIENTO (PRGF) PARTE DEL CONTENIDO TEMÁTICO

- Introducción y descripción histórica de la técnica.
- Fundamentación Biológica/ Histológica y Fisiológica del PRGF.
- Beneficios biológicos.
- Indicaciones y Contraindicaciones.
- Riesgos.
- Técnicas de aplicación.
- Manejo de Urgencias y Situaciones Críticas en la Práctica Clínica y Estética
- Fotografía clínica.

CLÍNICA CON PACIENTES:

- Preparación de PRP.
- Conocimiento y uso de centrífuga / calibración.
- Activación de PRP con Cloruro de Calcio.

CURSO TEÓRICO, PRÁCTICO Y DEMOSTRATIVO

ODONTÓLOGOS, MÉDICOS Y PROFESIONALES DEL ÁREA DE LA SALUD

URGENCIAS EN CLÍNICA Manejo de Urgencias y Situaciones Críticas en la Práctica Clínica y Estética

CLÍNICA CON PACIENTES En nuestro curso, el alumno realizará los procedimientos clínicos aprendidos en la etapa teórica

TOXINA BOTULÍNICA PARTE DEL CONTENIDO TEMÁTICO

- Anatomía y función muscular facial.
- Aspectos legales.
- Farmacodinamia de la Botulina.
- Resultados Clínicos esperados y tiempo de duración del efecto.
- Presentación y Preparación de las diferentes marcas comerciales.
- Dosificación.
- Contraindicaciones. / Riesgos.
- Técnicas de aplicación
- Selección de músculos a tratar en sector odontoestomatológico.
- Fotografía clínica.
- Preparación de la piel para aplicación (limpieza, anestesia).

CLÍNICA CON PACIENTES

VERSIÓN SEMIPRESENCIAL

CLASES ONLINE Módulos AH, TB y PRFG jueves y viernes CLÍNICA PM

CLÍNICA sábado (full day)

PROFESORES DICTANTES

PROF. DR. ANDRÉS GAETE NAVARRO

- Cirujano Dentista, U. Valparaíso
- Coordinador Académico de Diplomado de Rejuvenecimiento Facial y Estética Odontológica, UNAB / ACHEOF
- Magíster en Gestión de Organizaciones (MBA), U. Valparaíso
- Máster en Implantología, Rehabilitación Oral y Estética, ESI Barcelona.

PROF. DR. MANUEL NOVAJAS BALBOA

- Médico Cirujano, U. Valparaíso
- Especialista en Cardiología y Cirugía Cardiovascular (Bélgica)
- Miembro de la Sociedad Chilena de Trasplante

SRA. CLAUDIA BRAVO

- Tecnólogo Médico, U. de Chile
- Especialidad en Hematología y Banco de Sangre, U. de Chile.



**"APRENDA EL USO
DE LA PISTOLA PARA
MESOTERAPIA U225,
LA MÁS MODERNA
DEL MUNDO"**

MÁS INFORMACIÓN - Mail: cursos.conchile@gmail.com
- WhatsApp: **+569 5409 9919**



ACADEMIA CHILENA DE ESTÉTICA OROFACIAL
WWW.ACHEOF.CL



Straumann® SLActive®

¿Está maximizando las capacidades
de cicatrización de sus pacientes?

Cerro el plomo 5420 oficina 1101, Las Condes
Santiago – Chile
Teléfono 2 2299 2710
Correo: contacto.cl@straumann.com

 **straumann**
simply doing more