



**Dr. Cristóbal García,
en el marco del XVII
Congreso Internacional
de Ortodoncia:**

**QUEREMOS CONTRIBUIR
A LA ACTUALIZACIÓN DE
NUESTROS ESPECIALISTAS
AL MÁS ALTO NIVEL**

PÁGINA 10

Odontología U. Autónoma:

**Alumnos de los Postgrados
y Pregrado cuentan con Centro
de Tecnología Digital Cerec
en Universidad Autónoma**

PÁGINA 06



ICOR Academy:

**Primer curso
de Planificación
Virtual en Cirugía,
Ortodoncia
y Rehabilitación
Oral**

PÁGINA 12

Sociedad de Prótesis y Rehabilitación Oral de Chile:

**Dr. Mauro Fradeani
en Chile**

PÁGINA 04



www.webdental.cl



facebook.com/webdentalchile



twitter.com/webdental_cl



El más avanzado centro radiológico

- ✓ La mejor definición y resolución de Imágenes (Full HD)
- ✓ Únicos en Chile con entrega de resultados en línea
- ✓ Los mejores precios del Mercado



Sebastián Jiménez P.
Director Ejecutivo

Sofía Pollmann F.
Gerente de Negocios

Sibila Pollmann F.
Diagramación

Web:
www.webdental.cl

E-mail:
info@webdental.cl

WEBDENTAL.CL
Diagramación y Diseño Gráfico

Venta de Publicidad
ventas@webdental.cl

Suscripciones
suscripciones@webdental.cl

Redes sociales:
facebook.com/webdentalchile
twitter.com/webdental_cl
youtube.com/WebDentalChile

Dirección:
Pérez Valenzuela 1686, of. 48, Providencia
Santiago de Chile
Fono: (+56-2) 2783 1344
Cel.: (+56-9) 7664 4617

Boletín Informativo:
Es una publicación de
WEB DENTAL LTDA.
76.282.796-4

Tiraje: 3.000 ejemplares
Prohibida su venta

Las opiniones y avisos publicados en este
boletín informativo son responsabilidad única y
exclusiva de sus propios autores.



¿Cómo es definitivamente la realidad de la Odontología de Chile?



Dr. Matías Muñoz Sacre

Cirujano Dentista, Universidad
Autónoma de Chile.
Miembro Colegio de Cirujano Dentistas
de Chile.

Estamos en un periodo de cambios y elecciones presidenciales. Si la gente tiene la oportunidad de dar su opinión, ¿por qué no vota? Si bien, este 19 de noviembre hubo un aumento en la participación ciudadana, aun así, es bajo. Y, ¿Qué pasa con nosotros, los Dentistas? Actualmente según la Estadística de prestadores individuales de salud, Junio 2017, somos 20.999 Dentistas y solo 4.207 están inscritos como miembros del Colegio de Cirujano Dentistas de Chile (Marzo 2017). Entonces, yo me pregunto, ¿Estamos tan bien que no tenemos necesidades en común, que no necesitamos unirnos y lidiar por la realidad nacional? Una vez más se repite la poca participación, esta vez de los dentistas.

LISTAS DE ESPERA EN EL SERVICIO PÚBLICO

En un informe realizado en enero 2017, de Listas de Espera Ges y No Ges a la Comisión Mixta de Presupuesto, se indica que el 25,7% del total de pacientes que espera una consulta de especialidad corresponden a especialidades de la odontología, si

lo llevamos a 3 años esto aumenta al 54,9%.

¿ACREDITACIÓN DE LAS UNIVERSIDADES OBLIGATORIA?

Actualmente existen 34 sedes que imparten la carrera de Odontología en Chile, y según datos de la Comisión nacional de acreditación, año 2017, solo 22 se encuentran acreditadas con un promedio de 3,57 años. ¿Es esto suficiente para asegurar una calidad de excelencia entre los futuros Cirujanos Dentistas de Chile?

PROYECCIÓN DE EGRESO ANUAL DE ESTUDIANTES DE ODONTOLOGÍA Y PLAZAS DE TRABAJO

En el año 2016, se realizó un catastro nacional de estudiantes de las sedes

odontólogos si la cantidad de sedes y cupos de matrícula se mantiene. ¿Será necesario solicitar un estudio que informe la cantidad de Cirujanos Dentistas requeridos para la población nacional? o ¿Sigamos así? y en un futuro habrá una sobre oferta tan alta, que no seremos bien remunerados y peor aún, no tendremos plazas de trabajo. En el servicio público actualmente hay 1 dentista por 2.000 hab., según la OMS se necesitan 6.815 profesionales, y en el sistema privado debiese haber 1 dentista por cada 1.785 hab., pero hoy en día existe una relación de 1 dentista por cada 247 hab., con una sobreoferta del 807,83%.

Esta es la realidad que hoy se presenta y ningún candidato presidencial es capaz de liderar un cambio en

“ En el servicio público actualmente hay 1 dentista por 2.000 hab., según la OMS se necesitan 6.815 profesionales, y en el sistema privado debiese haber 1 dentista por cada 1.785 hab., pero hoy en día existe una relación de 1 dentista por cada 247 hab., con una sobreoferta del 807,83% ”

pertenecientes a la Asociación de estudiante de odontología de Chile, de la cual se desprende una cifra de **11.224 estudiantes** y una **proyección de egreso** de sexto año de **1.433 futuros dentistas**, por lo que es de esperar que en 10 años se duplicará el número de

beneficio de nuestros pacientes ¿Qué estamos esperando? Seamos parte del Colegio de Cirujano Dentistas de Chile y lidemos todos juntos por una atención OPORTUNA, JUSTA Y DE CALIDAD, para resguardar nuestra profesión durante los futuros años y los profesionales que vendrán.

SUSCRÍBETE

Recibe mensualmente la edición impresa de nuestro periódico de Odontología



Estamos en...
Santiago, Iquique, Copiapó, Calama,
Viña del Mar, Antofagasta, La Serena, Talca,
Rancagua, Concepción, Valdivia, Temuco, Puerto Varas
y Puerto Aysén



Marca presencia con un **Sitio web** Profesional para tu clínica dental



- Autoadministrable
- Responsive
- Hosting Incluido

- Diseño Intuitivo
- Diseño Personalizado
- Fácil Lectura

*Incluye capacitación para usar el asistente autoadministrable

Optimizado para aparecer en los primeros lugares de Google

+(569)87370659

www.webdental.cl

ventas@webdental.cl

Sociedad de Prótesis y Rehabilitación Oral de Chile:

Dr. Mauro Fradeani en Chile

El sábado 02 de diciembre en Centro Parque (Santiago), se realizó el curso **“Rehabilitación Estética y Funcional: Tradición vs Innovación – Nuevos Protocolos y Procedimientos Innovadores”**, el que estuvo a cargo del reconocido profesor italiano **Dr. Mauro Fradeani**.

Con un marco de asistentes que bordeó los 200 especialistas, el Dr. Fradeani presentó parte de su experiencia clínica,

basada -por supuesto- en una tremenda evidencia científica, acompañada de una gran puesta en escena en cuanto a lo audiovisual.

Durante el curso – y por cortesía de Quintessence- a Dra. Carina Faure (miembro activo de SPROCH), resultó ganadora en el Sorteo del libro **“Rehabilitación Estética en Prostodoncia Fija (vol. 1): Análisis Estético”**, del profesor Dr. Fradeani.



Laboratorio Crearlab trabajará de forma normal durante los meses de enero y febrero del 2018



Crearlab
Laboratorio Dental

Av. Kennedy 7120, Of. 305-
Vitacura - Santiago.
(02) 24718515
facebook.com/crearlab
instagram.com/crearlabtda
Email: info@crearlab.cl
www.crearlab.cl



www.crearlab.cl

LANZAMIENTO

Densah Bur-G2



OSEODENSIFICACIÓN
EN EL ENTRENAMIENTO
OPTIMIZA EL SITIO - OPTIMIZA EL RESULTADO

Adquisición del equipamiento Cerec para restauraciones en una sola sesión:

Alumnos de los Postgrados y Pregrado cuentan con Centro de Tecnología Digital Cerec en Universidad Autónoma

Era un anhelo desde que llegamos hace cuatro años a esta Universidad; incorporar la tecnología CAD-CAM en la práctica diaria de los profesionales que deciden formarse como especialistas en Rehabilitación Oral y en Implantología, es decir no sólo saber en qué consiste, sino que tener la posibilidad de realizar personalmente en clínica el escaneado de las preparaciones dentales para coronas, carillas, inlay, onlay, endocrown, pilares personalizados sobre implantes, etc.; sino que también realizar el diseño de estas, virtualmente en pantalla, controlar ajuste y contornos, morfología oclusal e intensidad de contactos interproximales, elegir el material en que se realizará la restauración, fresar directamente in-situ y finalmente pulir y si se requiere, hacer el maquillaje y glaseado final, para luego cementar la restauración. - nos hace saber el Dr. José Valdivia - Director de Especialidades Odontológicas de la Universidad Autónoma y gestor de este proyecto que permite poner a esta universidad a la vanguardia en Tecnología Digital.

El equipamiento adquirido por la Universidad Autónoma es el Sistema Cerec recientemente lanzado en Europa, conformado por: Cámara intra-oral Omnicam de alta resolución a todo color y que ya no requiere de polvo de contraste como en versiones anteriores; Fresadora MCXL Premium de cuatro ejes para fresado de alta velocidad y alta precisión (25 micras); y un Horno Cerec Speed Fire para el glaseado. Este equipo modular nos permite realizar **restauraciones cerámicas en una sola sesión, sin tomar impresiones ni realizar modelos**; con la comodidad para el paciente y ahorro de tiempo y materiales para los profesionales.



En el mes de noviembre el Dr. Rodrigo Pino tuvo la misión de dictar el curso de entrenamiento para los docentes de Pregrado Dr. Álvaro González y Dr. Yashim Azar, y de Postgrado Dr. Mauricio Cabrera y Dr. Rodrigo Florio.



A la izquierda, el entrenamiento de los docentes abarcó aspectos prácticos con atención de pacientes en vivo, en que los que se realizaron diferentes restauraciones. A la derecha, alumna de Rehabilitación Oral escaneando la preparación dentaria que acaba de realizar.




En esta nueva versión de Cerec el perfeccionamiento del Software ha sido significativo: una mayor precisión en el manejo de imágenes en 3D de las piezas dentarias ya que permite ver de forma real, en colores y desde todos los ángulos el diseño de las preparaciones dentarias.

En el mes de Noviembre se puso en

marcha esta unidad que servirá tanto a alumnos de Postgrado como de Pregrado. En una primera etapa se entrenó en esta tecnología a dos docentes de Pregrado y dos de Postgrado de tal forma que estos tendrán la misión de entrenar al resto del equipo docente en cada nivel.

Consultado el Dr. Valdivia sobre la



Bloque de Cerámica Feldespática insertado en la fresadora Cerec de donde se "esculpizó" mediante fresado automatizado la corona para este paciente, en una sola cita.



Coronas unitarias obtenidas por sistema CAD-CAM de Cerec.

importancia que este equipamiento representa en la formación de los alumnos de Pre y Postgrado, nos responde: Al presentar este proyecto a las autoridades de la Universidad, les hice saber que hoy en día, este equipamiento es indispensable, pues estamos formando profesionales en Pregrado y Especialistas en Postgrado que no debieran recibirse sin haber trabajado directamente con esta tecnología, pues estamos en pleno siglo XXI y ya en muchos centros odontológicos e instituciones privadas y públicas, en donde se emplearán una vez egresados, se les está requiriendo el pleno dominio de esta tecnología y en mi opinión no pueden tener esta falencia. En el mediano plazo este equipamiento se complementará con otras tecnologías que nos permita elaborar trabajos de mayor complejidad tanto en Rehabilitación Oral como en Implantología.

HAZ EFICIENTE TU CLINICA DENTAL

Siromax (+562) 36 99 578
sirona.ventas@siromax.cl
www.siromax.cl

formlabs **Dentsply Sirona**

DIPLOMADO

REJUVENECIMIENTO FACIAL Y ESTÉTICA ODONTOLÓGICA

2018

ABRIL - AGOSTO

9 SESIONES

MODALIDAD:

PRESENCIAL

La competencia en odontología hace que la diversificación y complementación de servicios clínicos ofrecidos al paciente, lleve cada vez más al ámbito facial a los odontólogos, sacándolos de lo estrictamente dentario.

OBJETIVOS:

CAPACITAR Y PREPARAR AL ODONTÓLOGO Y PROFESIONALES DE LA SALUD EN TERAPIAS ANTIENVEJECIMIENTO FACIAL, COMPLEMENTARIAS AL TRATAMIENTO ODONTOLÓGICO.

CURSO DIRIGIDO A:

CIRUJANO DENTISTA, MÉDICO CIRUJANO Y PROFESIONALES DEL ÁREA DE LA SALUD

DIRECTOR DEL PROGRAMA:

DR. ANDRÉS GAETE NAVARRO

INVITADOS INTERNACIONALES:

PROF. DR. LUCIANO ARTIOLI MOREIRA Y
PROF. DR. HERMES PRETEL (BRASIL)

Las Unidades Académicas de cada módulo se desarrollarán mediante clases expositivas, demostraciones clínicas y Clínica en Pacientes (contamos con 10 BOX CLÍNICOS para que nuestros Alumnos Apliquen los Procedimientos en PACIENTES). Además se habilitará una plataforma virtual, para que los alumnos puedan descargar material exclusivo, además de revisiones bibliográficas y distintos test teóricos.

PARTE DEL CONTENIDO TEMÁTICO:

- Envejecimiento facial.
- Historia e introducción al antienviejecimiento facial.
- Teorías del envejecimiento.
- Fisiopatología del envejecimiento facial.
- Bioquímica del envejecimiento facial.
- Sistema cardiovascular y sus alteraciones metabólicas.
- Inflamación y disfunción endotelial.
- Enfermedades cardiovasculares relacionadas con el envejecimiento.
- Nutrición ortomolecular y suplementación antienviejecimiento.
- Odontología y Envejecimiento.
- Factores odontológicos que aceleran envejecimiento facial.
- Medios de diagnóstico clínico y exámenes complementarios.
- Mediciones radiográficas y normas de medidas.
- Tratamiento Odontológico antienviejecimiento y Rehabilitación.
- Dimensión Vertical.
- Estética Odontológica y su relación con Tejidos Blandos.
- Anatomía, Histología y Fisiología de Tejidos Blandos Faciales.
- Terapias. antienviejecimiento facial. Teoría y Práctica.
- Ácido Hialurónico en tejidos Faciales y Labios.
- Toxina Botulinica.
- Plasma Rico en Factores de Crecimiento.
- Terapias complementarias en el tratamiento del antienviejecimiento.
- Terapias mínimamente invasivas: ozonoterapia, Láser y otras.
- Casos Clínicos: Planificación, Tratamiento y Control.
- Fotografía Clínica.



ACADEMIA
BRASILEIRA DE
ESTÉTICA
OROFACIAL



Escuela Superior de
Estética Dental



ESI Barcelona
Escuela Superior de Implantología y Rehabilitación Oral



ACHEOF
Academia Chilena de Estética Orofacial

ACADEMIA CHILENA DE ESTÉTICA OROFACIAL
WWW.ACHEOF.CL

Arancel: \$4.000.000 | **Matrícula:** \$200.000

Formas de Pago: Documentado e 10 cheques /
Tarjetas de Crédito (acogidas al Sistema Transbank)

Más Información e Inscripciones:

Bárbara Reyes

email: contacto@rejuvenecimientofacialchile.cl

celular: +(569) 5 4099919

Lugar: Andrés de Bueñalida 55, Providencia - Santiago



**CONVENIOS INTERNACIONALES
ESPAÑA, BRASIL, CHILE**

Dr. Paulo Carvalho:

Tanto la evidencia como la clínica deben “ir de la mano y no compitiendo”, dando fuerza el uno al otro

En el training center de Biohorizons Chile, durante los días 07, 08 y 09 de diciembre, se llevó a cabo el Curso Avanzado Cirugía Plástica Peri Implantar, que estuvo a cargo del reconocido especialista y docente brasileño Prof. Dr. Paulo Carvalho.

El profesional, confesó que “es mi cuarta vez en Chile. Estuve una vez en Temuco, dos veces en Concepción y esta es mi primera vez aquí en Santiago y la verdad es que estoy muy feliz, sorprendido por este tremendo centro de formación de Biohorizons y por el profesionalismo del equipo. Agradecer a Dr. Carlos Cáceres, quien ha organizado todo para que resulte perfecto”.

Con respecto a las temáticas del curso, Dr. Carvalho aseguró que “el enfoque es básicamente en cirugía plástica peri implantar. Discutimos alternativas de técnicas mínimamente invasivas en alveolos post extracción, tratamiento de implantes inmediatos con reconstrucción de la tabla vestibular, en áreas de recesiones. Además un tema actual, que tiene relación con los implantes mal posicionados que presentan problemas mucogingivales. Nosotros tratamos de transmitir nuestra experiencia clínica a los 30 alumnos que nos acompañaron en este curso”.

Cuáles han sido -a tu juicio- los principales avances en el área de ImplantePerio?

Yo no tengo dudas, la implantología colaboró con el crecimiento de la periodoncia, pero no podemos olvidar

a la periodoncia básica. Hoy vemos a muchos profesionales “sacando dientes y colocando implantes” en dientes que era posible ser tratados periodontalmente. Entonces, queremos transmitir la idea de que los implantes no son para sustituir piezas dentarias, sino que para sustituir dientes que no tienen más condiciones de ser mantenidos. Como especialistas, debemos detenernos y fijarnos siempre en el diagnóstico. Los avances han sido tremendos (...) Por ejemplo, en la biología de la oseointegración hoy tenemos implantes que tienen un tiempo de cicatrización mucho más corto; los avances en las técnicas reconstructivas óseas con las nuevas membranas, los biomateriales; utilizando técnicas menos agresivas e invasivas de remoción de injerto óseo; los derivados plaquetarios que son fantásticos y que en Chile encuentra a uno de sus más grandes investigadores, como lo es el Dr. Nelson Pinto.

Nuestro aporte, creo que ha sido en el ámbito de las cirugías mucogingivales y cirugías estéticas. Junto al grupo ImplantePerio hemos intentado difundir nuestra filosofía por todo el mundo.

Qué importancia le darías a la evidencia científica y luego a la clínica?

Es una excelente pregunta y difícil de contestar. Creo que es obvio que debemos soportar nuestra clínica



basado en la evidencia, pero muchas veces las necesidades clínicas aparecen antes que la literatura sea escrita. Creo que para generar evidencia científica es muy importante el trabajo, la clínica, el conocimiento, el desarrollo de nuevas tecnologías y técnicas. Entonces, creo que tanto la evidencia científica como la clínica deberían caminar juntos. Deberíamos darles la misma importancia, porque muchas veces vamos a eventos que el título dice: “Basado en evidencia científica” y al final del evento las conclusiones son “no tenemos evidencia científica que soporte la indicación de las técnicas”, pero como clínicos tenemos que tratar a nuestros pacientes el próximo lunes. Por lo que me parece que no podemos esperar tener evidencia científica de todo para tratar a nuestros pacientes. Insisto, tanto la evidencia como la clínica deben ir de

la mano y no compitiendo, sino que dando fuerza el uno al otro.

Quizás, saliéndose un poco de su labor docente, Paulo Carvalho confesó “nuestra amistad con Dr. Carlos Cáceres es casi una de 10 años, para mí es un hermano. Independiente de los cursos y congresos en los cuales participamos, estamos siempre hablando, estamos siempre pendientes el uno del otro. Es un gran amigo, un excelente profesional y un tremendo ser humano”.

Carvalho concluyó esta entrevista, adelantando que “a través de Quintessence, nuestro libro aparecerá en español durante los primeros meses del 2018. Esperamos concretar un tour por Chile, Argentina, Ecuador, Colombia, Perú. Esperamos que puedan acompañarnos, como lo han hecho hasta ahora. Gracias webdental.cl por siempre estar ahí”.

FUNDACIÓN
SONRISAS
EL PODER DEL CAMBIO

UNA SONRISA CAMBIA UNA VIDA, MUCHAS CAMBIAN UN PAÍS

- Hazte Voluntario
- Hazte Socio: Apóyanos con un aporte mensual
- Dona Insumos y materiales
- Corre la voz: difunde con tus colegas



PERIOPLASTIC

MR

Experiencias Educativas 2018

INFO@PERIOPLASTIC.CL

IMPLANTES INMEDIATOS

3, 4 y 5 Mayo

Dr. Luiz Zimmermann
Brasil

Dr. Pablo Urrutia
Chile



REGENERACIÓN ÓSEA VERTICAL

30, 31 de Mayo
1 de Junio

Dr. Pier Gallo
Colombia

INFO@PERIOPLASTIC.CL

Dr. Pier
Gallo

INFO@PERIOPLASTIC.CL

INFO@PERIOPLASTIC.CL

CONSIDERACIONES PRÓTESICAS EN REHABILITACIÓN EN ZONA ESTÉTICA

11 y 12 de Junio

Dr. Jonathan Esquivel
EE.UU

INFO@PERIOPLASTIC.CL

CIRUGÍA RECONSTRUCTIVA EN IMPLANTOLOGÍA Khouri Technique

25, 26 y 27 de Octubre

Dr. Juan Lara
España

Dr. Jose Luis Mompell
España



Dr. Cristóbal García, en el marco del XVII Congreso Internacional de Ortodoncia:

Queremos contribuir a la actualización de nuestros especialistas al más alto nivel

Durante los días 22, 23 y 24 de agosto de 2018, en las dependencias de CentroParque (Santiago), se realizará el **XVII Congreso Internacional de Ortodoncia**, evento que contará con la participación entre otros de: Dr. Jorge Ayala (Chile), Dr. Won Moon (USA), Dr. Antonino G. Secchi (Chile / USA), Dr. Guilherme Janson (Brasil), Dr. Alexandre Moro (Brasil), Dra. Anka Sapunar Papić (Chile), Dr. Domingo Martín (USA), Dr. Erty Silva (Brasil), Dra. Gracia Guimaraes (Brasil), Dr. Thomas Wilko (USA), Dr. Willy Dayan (USA), Dr. Ricardo Voss (Chile), Dr. Ricardo Zanelatto (Brasil).

Para el Presidente de la Sociedad de Ortodoncia de Chile (SORTCH), **Dr. Cristóbal García** el objetivo de esta instancia "es contribuir a la actualización de nuestros especialistas al más alto nivel, brindándoles la posibilidad de tener en casa a los líderes mundiales y nacionales en las materias más candentes. Esta es la fiesta de Gala de la Ortodoncia, en la que entregamos el máximo esfuerzo de organización de la Sociedad de Ortodoncia en beneficio de sus asociados, por ello hemos potenciado tanto el aspecto científico como social. La idea es lograr un Congreso inclusivo y motivante para todas las inquietudes y todos los estamentos e intereses de los socios, en el que los nuevos ortodoncistas, alumnos de post grado y los de mayor experiencia podamos compartir y disfrutar.

Que nos puede comentar con respecto al Programa Científico?

Resulta poco factible entrar en detalle de cada uno de Los expositores y su extenso currículum, sólo comentar que la comisión científica ha puesto toda su experiencia buscando lo mejor de la Ortodoncia Mundial y Nacional. Desde nuestros destacados representantes nacionales Dra. Sapunar, Dr. Ayala, Dr. Voss y Dr. Basili por todos conocidos,



Dr. Cristóbal García,
Presidente de
la Sociedad de
Ortodoncia de Chile
(SORTCH).



sus respectivas filosofías, que se complementarán también con las disciplinas de Dr. Secchi, Dr. Zanelatto, Dr. Martín, constituyendo un inédito abanico de una total representación de la especialidad. Pero hoy las filosofías y corrientes necesitan procedimientos para ser optimizadas, por ello el anclaje esquelético, nuestro gran aliado, será tratado por líderes mundiales, como Dr. Baumgaertel, Dr. Moon y Dr. Erty Silva. Por otra parte la aceleración del movimiento dentario asociada a un aumento de las posibilidades de desplazamiento dentario en pacientes con periodonto disminuido, serán analizados por el Periodoncista Dr. Thomas Wilko. Procedimientos clínicos serán abordados por uno de los autores más prolíficos del mundo el Dr. Janson, además del Dr. Moro. En el terreno de las crecientes exigencias estéticas, la destacada Dra. Guimaraes abordará la ortodoncia lingual, mientras que la madures alcanzada por los alineadores será presentada por el Dr. Dayan.

Qué significa para la Sociedad de Ortodoncia de Chile que la Asociación Latinoamericana de Ortodoncia (ALADO), decida realizar su reunión anual durante el Congreso en Chile?

El destacado lugar que ocupa nuestro país en el concierto latinoamericano, Centroamérica y Caribe, ha permitido la asociación con la máxima organización de Ortodoncistas regional, que constituirá este evento como propio. Es así que se nominará también XXII Congreso de ALADO con una reunión eleccionaria para dirigir los destinos de esta institución cuyos estatutos fueron en gran parte escritos en nuestro país.

El XVII Congreso Internacional de Ortodoncia permitirá a los asistentes a participar mediante las modalidades de temas libres y presentación de posters. Ante este tópico, Dr. García, explica que "se tendrán interesantes presentaciones de temas libres, para que los socios puedan mostrar sus conocimientos y experiencias. Se extiende la invitación para someter los trabajos al Comité científico (...). La actividad académica e investigación se presentará también en formato de posters científicos".

Cuál es el rol que cumplen las empresas en este Congreso?

Uno de los sellos de la gestión de la Sociedad de Ortodoncia de Chile ha sido la asociación y acercamiento simbiótico

con las empresas del rubro, qué mejor que en este Congreso tengamos la realización de una inédita exposición comercial con las empresas más importantes, que en un área amplia harán sus ofertas y exposición de productos. Finalmente, el presidente de la Sociedad de Ortodoncia de Chile, Dr. Cristóbal García hace un llamado a los especialistas, a los alumnos en formación de especialidad como a la comunidad odontológica nacional e internacional "este Congreso será marcado por los 75 años de la existencia de la SORTCH, excelente oportunidad para celebrar en grande, por ello realizaremos una fiesta en la que manifestaremos la alegría del conocimiento y en que podamos expresar las emociones de la felicidad de dar sonrisas a nuestros pacientes. Abriremos espacios de participación a nuestros socios, que forman un crisol de diversos ámbitos de trabajo bajo un interés común y amor por la especialidad, por ello es muy importante dar el merecido homenaje a quienes han contribuido a forjarla, dentro de la ceremonia inaugural. Sin embargo las nuevas generaciones son las que constituirán el corazón y fortaleza, seguros que su empuje dará nuevos bríos para el desarrollo de la Ortodoncia en Chile, este mensaje les invita a hacer los esfuerzos para participar en su Congreso, ciertos que quedaran más que satisfechos".



Innovación para el éxito clínico
22 al 24 de Agosto 2018 / CentroParque, Santiago, Chile

Toda la información de este evento en:
www.congresodeortodoncia.cl



Doris Rubilar y Cia. Ltda. - Uriel Eventos
General Holley #2381 Of. 903
Providencia - RM - Chile

+562 2378 9920 | +569 9051 3070
www.urielrubilar.cl



Expertos en Productos y Servicios para
Pacientes y Profesionales



PHARMA INVESTI PHILIPS

CURAPROX

Colgate

VOCO

Oral-B

DENTAID

Nordent

22 al 24 de Agosto 2018
CentroParque, Santiago, Chile

Parque Bicentenario, Santiago, Chile / Fuente: Dr. A. Flores Dunford



XVII CONGRESO INTERNACIONAL DE ORTODONCIA

Innovación para el éxito clínico

CONFERENCISTAS



Dr. Jorge Ayala



Dr. Won Moon



Dr. Baumgaertel



Dr. Antonino Secchi



Dr. Guilherme Janson



Dr. Alexandre Moro



Dra. Gracia Guimaraes



Dr. Domingo Martin



Dra. Anka Sapunar



Dr. Ertty Silva



Dr. Thomas Wilko



Dr. Willy Dayan



www.congresodeortodoncia.cl
www.sociedadortodoncia.cl



congreso2018@sortchile.cl



+ 56 222 462 931



SOCIEDAD
DE ORTODONCIA
DE CHILE



Primer curso de:

Planificación Virtual en Cirugía, Ortodoncia y Rehabilitación Oral

Durante los días 05, 06 y 07 de abril 2018, en el Hotel Plaza Bosque Nueva Las Condes (AV. Manquehue Norte 656, Las Condes), se llevará a cabo el Primer Curso de PLANIFICACIÓN VIRTUAL EN CIRUGÍA, ORTODONCIA Y REHABILITACIÓN ORAL, organizado por ICOR Academy.

Para conocer más acerca de esta propuesta de actualización y formación para especialistas, y por cierto del curso, conversamos con uno de los fundadores de ICOR, Dr. Luis Quevedo Rojas, especialista en Cirugía y Traumatología Bucal y Máxilo Facial y Profesor Titular de Cirugía Máxilo Facial de la Universidad de Chile.

“ Vamos a hablar sobre la digitalización de la odontología. La invitación no es sólo para especialistas, sino que para los dentistas que recién comienzan y para aquellos que deseen sumergirse en la odontología digital. Tenemos una oportunidad de compartir lo que hemos hecho durante los últimos 10 años. Ya tenemos más de 200 pre-inscritos. Sin dudas va a ser un gran evento ”

Cómo se gesta esta iniciativa de ICOR ACADEMY?

ICOR Academy, nace al recoger muchos años de docencia y academia

en distintos ámbitos. Como profesor titular de la Universidad de Chile, existe un ámbito institucional que avala muchos años de ejercicio

académico. Pero más allá de eso, existe cada vez más colegas que requieren conocimientos estructurados en las distintas especialidades, conocimientos específicos de lo que podemos llamar sub especialidad y la docencia privada en ello juega un rol muy importante.

Hoy, nos encontramos en la vigésima tercera versión de nuestro curso de Cirugía Ortognática, que está dirigido a ortodoncistas y cirujanos máxilo faciales, cuenta con más de 600 alumnos a lo largo de su historia. En la actualidad existe un sinnúmero de especialistas que requiere conocer, aprender y practicar sobre las nuevas tecnologías. Para ningún profesional - ni mucho menos especialista- debería serle indiferente los avances tecnológicos en todo ámbito. Estamos convencidos de que las nuevas técnicas y tecnologías necesitan ser depuradas. Antiguamente todo lo nuevo venía con manuales de instrucción y los leíamos. En la actualidad, las publicaciones llegan al mismo tiempo que nacen en el mundo. Hoy los "manuales", si existen, porque nadie los lee. Entonces, creemos que lo que debemos hacer es básicamente tener la posibilidad de tener "filtros". En medicina y odontología no podemos creer "a ciegas" todo lo que está publicado, para eso se requiere depurar la información y esa es nuestra propuesta.

Qué nos puede contar acerca de este Curso de: Planificación Virtual en Cirugía, Ortodoncia y Rehabilitación Oral, presentado por ICOR Academy?

Lo primero es señalar que este curso está dirigido a Odontólogos interesados por alguna especialidad, para especialistas en ortodoncia, cirugía maxilofacial y rehabilitación oral.

El objetivo principal es abordar la tecnología, dando algunas pautas pensando en el futuro "paciente virtual". No olvidemos que la odontología digital es -desde hace 10 años- el presente. Hoy, para algunas especialidades como las nuestras es definitivamente mandatoria. El problema que vemos radica en que al existir tanta información, los especialistas nos enfrentamos a muchas dudas: "qué software uso?, como lo uso?, en qué debo invertir?, cómo lo hago?" por mencionar algunas preguntas, que pretendemos resolver durante este curso.



Instituto de Cirugía
Ortodoncia
Rehabilitación
Oral y Maxilofacial





ICOR
ACADEMY

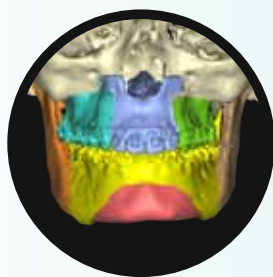


Instituto de Cirugía
Ortodoncia
Rehabilitación
Oral y Maxilofacial

INVITAN ESTE 5, 6 y 7 DE ABRIL: Curso De Planificación Virtual: **CIRUGÍA, ORTODONCIA Y REHABILITACIÓN ORAL**

Plaza Bosque Nueva Las Condes

Av. Manquehue Norte 656, las Condes, Santiago, Chile



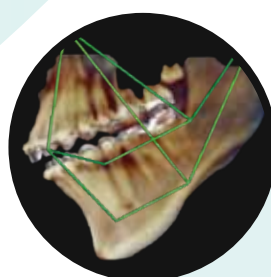
Ortodoncia Virtual

Planificación
Alineamiento
Cementación indirecta
Set-up virtual
Anclaje esquelético



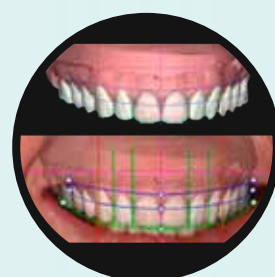
Cirugía Virtual

Planificación
Férulas quirúrgicas
Guías de corte/posición
Ubicación Condilar
Múltiples programas



Diseño de Sonrisas

Planificación
Simulación virtual
Otros
Volumetría (cefalometría 3D)
Diagnóstico/Planificación



EXPOSITORES:



Dr. Luis Quevedo Rojas
Cirujano Maxilofacial



Dr. Cristóbal Quevedo Ruíz
Cirujano Maxilofacial



Dr. Andrés Giraldo
Ortodoncista



Dr. Carlos Estrada
Cirujano Maxilofacial



Dr. Gregorio Montaner
Rehabilitador Oral



Dr. Daslav Ilic
Rehabilitador Oral




Dr. Carlos Becerra
Ortodoncista



Dr. Milivoj Sherrington
Ortodoncista

goo.gl/hQxZ8C

ESCANEAR PARA VER PÁGINA



planificacionvirtual@icoracademy.com

Dr. Matteo Chiapasco en Chile

Durante los días 30 de noviembre y 01 de diciembre, en el auditorio José Mará Aznar del Campus Casona de Las Condes de la Universidad Andrés Bello, se llevó a cabo el Curso Internacional: Reconstrucción de Tejidos duros y blandos en Implantología Avanzada: "Tips y trucos para optimizar resultados de lo simple a lo complejo". La actividad, contó con la especial participación del profesor italiano Dr. Matteo Chiapasco y de los nacionales Dr. Stuardo Valenzuela, Dr. Sebastián Bravo y Dr. Yerko Leighton.



OPORTUNIDAD ÚNICA

Ideal para odontólogos que deseen integrarse a un excelente equipo de trabajo con mucha proyección
VENTA 50% DE ACCIONES DE PRESTIGIOSA CLÍNICA ODONTOLÓGICA ELLIS

CLÍNICA ACREDITADA
MINISTERIO DE SALUD

Clínica Odontológica Ellis, marca registrada, acreditada Seremi de Salud N° 027485. Superficie de 550 mt² Ubicada en Irrazaval 3073, dpto A y B, pleno centro de Ñuñoa, a pasos estación de metro línea 3 y 6, frente a paradero de locomoción colectiva, gran flujo vehicular y peatonal.

MOBILIARIO COMPLETO Y GRAN CARTERA DE PACIENTES

Consta de 4 Clínicas full equipadas y climatizadas.

Pabellón de Cirugía totalmente equipado y acreditado.

Sala de Rayos, Equipo Panorámico, Equipo de Radiografías retroalveolares y Radiovisiógrafo.

Central de Esterilización. 2 Equipos de Autoclave.

Equipo Completo Implantología.

Auditorium para Conferencias y Clases con capacidad 25 alumnos con circuito cerrado de TV desde pabellón, climatizado, máquinas de agua caliente y fría, máquina de café.

Sala de Reuniones y Vestidor para personal

Amplia Sala de Espera para 25 personas.


Planta Telefónica con 3 líneas y Programa Computacional Odontológico Dentalink y mucho más difícil de enumerar.

www.clinicaellis.cl

CONSULTE POR ARRIENDO DE:

- Pabellón
- Auditorium
- Clínica por jornada





25/26 | 2018
MAYO | ESPACIO RIESCO
SANTIAGO



PUNTO DE ENCUENTRO DEL

COMERCIO ODONTOLÓGICO

**PARTICIPE JUNTO CON LAS PRINCIPALES
CASAS DENTALES DEL PAÍS**

4^{ta} edición del encuentro más importante de la Industria Odontológica

Más información en www.expodent.cl

info@interexpo.cl / fono: (56-2) 2337 4700



Organizan



Media
partners



IBERO AMERICANA RADIO CHILE

Medio
oficial





Sistema de Implantes TAG Dental



El 07 de diciembre, en Hotel Plaza El Bosque, se llevó a cabo la presentación en Chile del Sistema de Implantes TAG Dental.

Dr. Gustavo Naranjo, de Dental América, representante exclusivo en nuestro país del sistema de implantes TAG Dental explica que: "con el advenimiento de nuevas tecnologías y diseños cónicos

se permite una compactación del hueso mucho más, se genera una mucho mejor estabilidad primaria para la colocación de implantes en zonas comprometidas", asegurando que "la ventaja de TAG Dental es precisamente que genera tanto en el implante cónico como en el implante cilíndrico, como en el implante cónico una estabilidad primaria que permite al Implantólogo y al Rehabilitador tener más opciones en cuanto a tratamientos con sus pacientes". Para Dr. Diego Zamora, Especialista en Implantología Buco Maxilofacial de la Universidad Andrés Bello "la ventaja de estos implantes es que son compatibles con muchas otras marcas y en cuanto

a diseño nos brindan una muy buena estabilidad primaria y a la hora de trabajar nos brindan una forma cómoda de trabajar".

Consultado al respecto, el docente del posgrado de Implantología Oral de la Universidad San Sebastián, Dr. Raúl Bravo señaló que "la caja quirúrgica es bastante simple. Trae las fresas con sus indicaciones y diferentes tipos de portadores e implantes ya sea para llevarlo de forma manual, digital o con motor (...) El manejo quirúrgico para un profesional que recién comienza en el mundo de la implantología es bastante amigable".

¡NUEVOS IMPLANTES DENTALES!

axis

crestone

massif



DENTAL AMÉRICA
DISTRIBUIDORES OFICIALES DE T. A. G. DENTAL EN CHILE



(+562) 2848 4171

contacto@dentalamerica.cl

Santa Beatriz # 71, Providencia, Santiago



DENTAL
AMERICA

ESPECIALISTA EN ESPACIOS ODONTOLÓGICOS

DISEÑO / ARQUITECTURA / CONSTRUCCIÓN / CERTIFICACIÓN



Clínica Habanadent



Clínica Cerro Colorado



Clínica Moneda



Clínica Soul

OFRECEMOS PROYECTOS PARA SU CONSULTA

- Habilitaciones de oficinas en planta libre.
- Remodelaciones de oficinas a consultas odontológicas.
- Remodelaciones de consultas existentes.
- Todas nuestras obras son 100% certificadas.

ENTREGAMOS SU PRESUPUESTO
Y LO OPTIMIZAMOS SEGÚN SUS NECESIDADES

CONTACTOS:

www.construmed.cl / info@medempresas.cl +56 9 92761191



CONSTRU|MED

UNA EMPRESA DE:  GRUPO MED



LINE MED

SOMOS ESPECIALISTAS EN EQUIPAMIENTO DENTAL



PANORÁMICO HOY, TOMÓGRAFO MAÑANA

Eagle está construido sobre una plataforma inteligente, que permite UPGRADE en sus versiones. Puede adquirir un pan y futuramente realizar un upgrade para pan, tele y 3D.



PAN



PAN / TELE



PAN / TELE / 3D

CONTACTOS: www.linemed.cl / www.medempresas.cl / info@medempresas.cl +56 9 92761191



LINE MED UNA EMPRESA DE: GRUPO MED



RENUEVA TU CLÍNICA CON ESTA PROMOCIÓN



Pack: Inicio Clínica x 1 box

\$3.042.000 IVA Incluido *Pago al contado
Antes ~~\$3.210.924~~

- Sillón MOBA Básico
- Taburete Básico
- Taburete Plus
- Autoclave 18 Lts. Destiladora
- Set de baja
- Turbina

- Lámpara Fotocurado
- Selladora
- Lavadora Ultrasónica 4 Lts.
- Scaler Woodpecker
- Compresor 1 HP
- Propy Jet REGALO

(+562) 2969 0551
(+562) 2953 5772
ventas@mobadental.cl

Nueva Providencia 2214 Of. 49
Providencia, Metro Los Leones
www.mobadental.cl

MOBA
Holding Tecnológico

CURSO

REJUVENECIMIENTO FACIAL Y ESTÉTICA ODONTOLÓGICA

MÁS DE 250 PROFESIONALES
CAPACITADOS EL 2017



CONVENIOS INTERNACIONALES
ESPAÑA, BRASIL, CHILE

WWW.ACHEOF.CL

26, 27 y 28
ENERO

PRÓXIMA FECHA: 23, 24 Y 25 DE FEBRERO

ACADEMIA CHILENA DE ESTÉTICA OROFACIAL

ÁCIDO HIALURÓNICO TOXINA BOTULÍNICA PLASMA RICO EN PLAQUETAS (PRP- PRGF)

ÁCIDO HIALURÓNICO

PARTE DEL CONTENIDO TEMÁTICO

- Anatomía y función de la piel.
- Proceso de envejecimiento.
- Estructura y función del producto biológico
- Ácido Hialurónico (descripción y propiedades).
- Resultados Clínicos esperados y tiempo de duración del efecto.
- Presentación y Preparación de las diferentes marcas comerciales e Indicaciones Clínicas de las diferentes reticulaciones.
- Dosificación. / Contraindicaciones. / Riesgos.
- Técnicas de Aplicación. / **Fotografía clínica.**
- Cuidados de la piel pre y post procedimiento, medicamentos complementarios, controles y reaplicación.
- Casos clínicos.

CLÍNICA CON PACIENTES

PLASMA RICO EN FACTORES DE CRECIMIENTO (PRGF)

PARTE DEL CONTENIDO TEMÁTICO

- Introducción y descripción histórica de la técnica.
- Fundamentación Biológica/ Histológica y Fisiológica del PRGF.
- Beneficios biológicos.
- Indicaciones y Contraindicaciones.
- Riesgos.
- Técnicas de aplicación.
- Manejo de Urgencias y Situaciones Críticas en la Práctica Clínica y Estética
- **Fotografía clínica.**

CLÍNICA CON PACIENTES:

- Preparación de PRP.
- Conocimiento y uso de centrífuga / calibración.
- Activación de PRP con Cloruro de Calcio.

CURSO TEÓRICO, PRÁCTICO Y DEMOSTRATIVO

ODONTÓLOGOS, MÉDICOS Y PROFESIONALES DEL ÁREA DE LA SALUD

URGENCIAS EN CLÍNICA

Manejo de Urgencias
y Situaciones Críticas
en la Práctica Clínica
y Estética

CLÍNICA CON PACIENTES

En nuestro curso, el
alumno realizará los
procedimientos clínicos
aprendidos en la
etapa teórica

TOXINA BOTULÍNICA

PARTE DEL CONTENIDO TEMÁTICO

- Anatomía y función muscular facial.
- Aspectos legales.
- Farmacodinamia de la Botulina.
- Resultados Clínicos esperados y tiempo de duración del efecto.
- Presentación y Preparación de las diferentes marcas comerciales.
- Dosificación.
- Contraindicaciones. / Riesgos.
- Técnicas de aplicación
- Selección de músculos a tratar en sector odontoestomatológico.
- **Fotografía clínica.**
- Preparación de la piel para aplicación (limpieza, anestesia).

CLÍNICA CON PACIENTES



PROFESORES DICTANTES

PROF. DR. ANDRÉS GAETE NAVARRO

- Cirujano Dentista, U. Valparaíso
- Coordinador Académico de Diplomado de Rejuvenecimiento Facial y Estética Odontológica, ACHEOF
- Magíster en Gestión de Organizaciones (MBA), U. Valparaíso
- Máster en Implantología, Rehabilitación Oral y Estética, ESI Barcelona.

PROF. DR. MANUEL NOVAJAS BALBOA

- Médico Cirujano, U. Valparaíso
- Especialista en Cardiología y Cirugía Cardiovascular (Bélgica)
- Miembro de la Sociedad Chilena de Trasplante

SRA. CLAUDIA BRAVO

- Tecnólogo Médico, U. de Chile
- Especialidad en Hematología y Banco de Sangre, U. de Chile.



"APRENDA EL USO
DE LA PISTOLA PARA
MESOTERAPIA U225,
LA MÁS MODERNA
DEL MUNDO"

Lugar: Andrés de Fuenzalida 55, Providencia | Matrícula: \$100.000 - descontable del curso
Valor por Módulo (1 Módulo, 1 día): **\$470.000** | Valor Curso Completo (3 Módulos): **\$1.200.000**

Más Información en: Celular: +(569) 540 99919



ESI Barcelona
Escuela Superior de Implantología y Rehabilitación Oral



ACADEMIA CHILENA DE ESTÉTICA OROFACIAL
WWW.ACHEOF.CL

INNOVACIÓN - TECNOLOGÍA - CALIDAD - CONFIANZA

Elementos que nos convierten en el N°1 en Chile

MoonRAY S

El costo de operación más bajo del mercado

ESPECIFICACIONES TÉCNICAS MODELO S100

TECNOLOGÍA DE IMPRESIÓN
Estereolitografía de proyección de imagen de máscara (SLA)
- Procesamiento de luz digital (DLP)
- Mecanismo de despegue con bisagras
- Llenado manual de resina
- Soportes fácilmente extraíbles

VOLUMEN DE IMPRESIÓN (D x W x H)
13 x 8 x 20 cm.

OPCIONES DE ESPESOR DE CAPA (RESOLUCIÓN DEL EJE Z)
20 Microns, 50 Microns, 100 Microns

TAMAÑO DE LA CARACTERÍSTICA MÍNIMA - RESOLUCIÓN XY
100 Microns

PROTECTOR RAYONE HD PERSONALIZADO
- Millones de píxeles de densidad de vidrio + construcción de lente de policarbonato
- Toxas instrumentis chip DLP
- 405nm Luz Azul-Violeta
- Fuente de luz basada en LED
- 50.000 horas de vida útil esperada
- Estructura de aluminio mecanizada



TANQUE DE RESINA
Filtro de Inhibición + Construcción de Cristal
- Placa base de aluminio mecanizada
- Drenaje incorporado
- Cubierta forjada de vacío
- Hasta 50 litros de tiempo de vida útil extendida
- Una de repuesto incluido

CONECTIVIDAD
- Inalámbrica vía wifi
- Cables a través de cable de red

MATERIALES
Resina de Fotopolímero Sensible a los UV
- Estándar: Gris, blanco, claro, naranja
- Dental: Dental modelo gris, dental modelo Tan, dental SG
- Funcional: Guías quirúrgicas, todos los tipos de modelos incluyendo modelos con matrices extraíbles, protectores oculares, planos de relajación, retenedores, base de prótesis provisional, coronas temporales, coñas, puentes, llaves para impresión personalizadas, indirect bonding trays (cementación indirecta de braquetes, mediante estampado).

SOFTWARE
RayWare Wireless
- Generación de soporte automatizada
- Administrar múltiples de impresora
- Generador duplicado
- Guardar y cargar trabajos de impresión
- Los formatos 3D soportados son: STL y OBJ

REQUERIMIENTOS DEL SISTEMA
- Mac: OS X 10.0 - Tarjeta de red inalámbrica
- PC: Windows 10 - Tarjeta de red inalámbrica



Kit Incluye:

- 3D Printer Moonray Modelo S100
- Plataforma de construcción
- 2 Tanques de resina
- 1 Resina Gris
- 1 Resina Clara
- 1 Resina de Guías Quirúrgicas
- Kit de acabado de resina estándar
- Cable de poder y Cable de Red
- Software Wireless Software

VALOR NETO
USD 5.875
Consulte opciones de pago

*Dólar observado Banco de Chile

Planifique su caso con el Nuevo Kit de Instrumentos para Cirugía Guiada (GSTK) de Alpha-Bio Tec desde la etapa de la osteotomía hasta la inserción del implante.

- Incluye completa variedad de fresas e instrumentos.
- Caja y bandeja ergonómicas y cuidadosamente diseñadas, esterilizables en autoclave.
- Fundas maestras compatibles.



Nuevo Kit de Cirugía Guiada
\$2.250.000



Precio exclusivo clientes Alpha Bio.
\$1.750.000.-
Pague hasta en 10 cheques
Incluye:
Impresión de 5 guías estrictas de cirugía guiada - solo clientes Alpha Bio.



- Dimensiones: H:385mm x A:398mm x P:387mm
- Procedimiento de escaneado: Luz blanca estructurada
- Precisión: Aprox. 5 µm
- Duración escaneado: < 7 s. / grabación
- 2 modos de escaneado: Wizard y Pro
- 2 cámaras USB: Sensor CMOS, resolución 1280 X 1024
- Formatos File Output: STL, OBJ, OFF, PLY

VALOR NETO Desde
\$8.320.000
CONSULTE OPCIONES DE PAGO

Requerimientos de PC para un flujo de trabajo óptimo



PAGUE
EN 12, 24 Y HASTA EN
36 CUOTAS
CON SU TARJETA DE CRÉDITO
*CAE VARIA SEGÚN BANCO EMISOR

Condiciones: Pague hasta en 36 cuotas con sus tarjetas de crédito bancario asociadas a Transbank. Consulte con su banco, el valor final de la cuota y CAE, puede variar según número de cuotas, tasa y condiciones del emisor de su tarjeta.

Contáctenos vía whatsapp
+ 56 9 8199 5030



Dirección: Hernando de Aguirre #201, of. 202, Providencia, Santiago de Chile
Teléfono: (56-2) 2335 4033 - (56-2) 2335 4040
e-mail: servicioalcliente@alphabio.cl - info@alphabio.cl