



Lo más selecto de la Odontología se reunió en Nuestro País



PÁGINA 10

Digital Smile Design:
**Digital Smile Design como
herramienta de comunicación
entre Odontólogos,
Laboratoristas dentales y Pacientes**

PÁGINA 08

**Profesor Dr. Luis Ángel Antini
es reconocido**

PÁGINA 02



Palabra de Expertos:

**Dr. Joseph Kan, Dr. Peter
Nordland y Dr. Charles Goodacre**

PÁGINA 09

www.webdental.cl



facebook.com/webdentalchile



twitter.com/webdental_cl



El más avanzado centro radiológico

- ✓ La mejor definición y resolución de Imágenes (Full HD)
- ✓ Únicos en Chile con entrega de resultados en línea
- ✓ Los mejores precios del Mercado



Sebastián Jiménez P.
Director Ejecutivo

Sofía Pollmann F.
Gerente de Negocios

Jorge Medrano V.
Periodista

Héctor Maestre D.
Diagramación

Web:
www.webdental.cl

E-mail:
info@webdental.cl

WEBDENTAL.CL
Diagramación y Diseño Gráfico

Venta de Publicidad
ventas@webdental.cl


Suscripciones
suscripciones@webdental.cl

Redes sociales:
facebook.com/webdentalchile
twitter.com/webdental_cl
youtube.com/WebDentalChile

Dirección:
Bellavista 0373, of. F, Providencia
Santiago de Chile
Fono: (+56-2) 2725 7883
(+56-2) 2886 3154
Cel.: (+56-9) 7664 4617

Boletín Informativo:
Es una publicación de
WEB DENTAL LTDA.
76.282.796-4

Tiraje: 3.000 ejemplares
Prohibida su venta



Sociedad de Implantología Oral de Chile

Profesor Dr. Luis Ángel Antini es reconocido como Miembro Honorario de SIOCH



En el marco de la primera Reunión Científica 2015 de la Sociedad de Implantología Oral de Chile (SIOCH), el querido y destacado profesor Dr. Luis Ángel Antini fue condecorado y reconocido con la distinción máxima a la que puede aspirar un socio especialista de SIOCH.

De esta forma, el Dr. Antini se une al selecto grupo de los 8 miembros honorarios de la Sociedad de Implantología Oral de Chile, compuesto por Dr. Francisco Omar Campos, Dr. Alejandro Kleinman, Dr. Mario Isa, Dr. Juan Olea, Dr. Enrique Torres, Dr. Raúl de la Sotta, Dr. Wilfried Engelke y el ya mencionado Dr. Luis Antini.

En su discurso, el actual presidente de SIOCH, Dr. Alfredo Von Marttens expuso que los directores en pleno votaron y por unanimidad decidieron conferir este reconocimiento al Dr. Antini por su invaluable aporte a SIOCH.

Cabe destacar que el profesor Antini, participó activamente en la creación y constitución de los estatutos de la Sociedad de Implantología Oral de Chile el 04 de octubre 1990.

Además, fue presidente de SIOCH durante los periodos 1994 – 1996 y 1996 al 1998 (en forma consecutiva); vicepresidente entre el 2002 y 2004; y nuevamente elegido presidente para el período 2004 – 2006, para posteriormente ser nombrado por cuarta vez como Presidente de la Sociedad de Implantología Oral de Chile (en el período 2012-2014).

El 16 de Octubre del 1997, CONA-

CEO dio la aprobación final a la Implantología Oral, como nueva especialidad odontológica, con ello se informó al Ministerio y universidades, con lo que se inició una nueva etapa en la enseñanza y reconocimiento de la especialidad.

Adicionalmente, el Dr. Luis Ángel Antini Irribarra ha sido Secretario y Presidente de FESODECH; Secretario de CONACEO, Miembro de la Sociedad Odontológica de Chile; Miembro del directorio de FESODECH y Miembro del directorio de CONACEO (donde actualmente es miembro de las Comisiones de Implantología y de Rehabilitación Oral). **WD**



Suscríbete Recibe mensualmente la edición impresa de nuestro Periódico de Odontología e importantes Beneficios ...

webdental.cl

Boletín Informativo

Estamos en **Santiago, Viña del Mar, Antofagasta, La Serena, Concepción, Valdivia, Temuco y Puerto Aysén**

y próximamente en **TU CLÍNICA DENTAL...**

Escríbenos a suscripciones@webdental.cl

Llámanos al **+(569) 7 6644 617**

Descarga Gratis Todas las Ediciones de Nuestro Periódico en su Versión Digital...

Más Información en: <http://webdental.cl>



DIPLOMADO

REJUVENECIMIENTO FACIAL Y ESTÉTICA ODONTOLÓGICA

2015

MAYO - NOVIEMBRE

MODALIDAD:

PRESENCIAL

La competencia en odontología hace que la diversificación y complementación de servicios clínicos ofrecidos al paciente, lleve cada vez más al ámbito facial a los odontólogos, sacándolos de lo estrictamente dentario.

OBJETIVOS:

CAPACITAR Y PREPARAR AL ODONTÓLOGO Y PROFESIONALES DE LA SALUD EN TERAPIAS ANTIENVEJECIMIENTO FACIAL, COMPLEMENTARIAS AL TRATAMIENTO ODONTOLÓGICO.

CURSO DIRIGIDO A:

CIRUJANO DENTISTA, MÉDICO CIRUJANO Y PROFESIONALES DEL ÁREA DE LA SALUD

DIRECTOR DEL PROGRAMA:

DR. ANDRÉS GAETE NAVARRO

INVITADOS INTERNACIONALES:

PROF. DR. LUCIANO ARTIOLI MOREIRA Y
PROF. DR. HERMES PRETEL (BRASIL)

Las Unidades Académicas de cada módulo se desarrollarán mediante clases expositivas, demostraciones clínicas y Clínica en Pacientes (contamos con 10 BOX CLÍNICOS para que nuestros Alumnos Apliquen los Procedimientos en PACIENTES). Además se habilitará una plataforma virtual, para que los alumnos puedan descargar material exclusivo, además de revisiones bibliográficas y distintos test teóricos.

PARTE DEL CONTENIDO TEMÁTICO:

- Envejecimiento facial.
- Historia e introducción al antienvjecimiento facial.
- Teorías del envejecimiento.
- Fisiopatología del envejecimiento facial.
- Bioquímica del envejecimiento facial.
- Sistema cardiovascular y sus alteraciones metabólicas.
- Inflamación y disfunción endotelial.
- Enfermedades cardiovasculares relacionadas con el envejecimiento.
- Nutrición ortomolecular y suplementación antienvjecimiento.
- Odontología y Envejecimiento.
- Factores odontológicos que aceleran envejecimiento facial.
- Medios de diagnóstico clínico y exámenes complementarios.
- Mediciones radiográficas y normas de medidas.
- Tratamiento Odontológico antienvjecimiento y Rehabilitación.
- Dimensión Vertical.
- Estética Odontológica y su relación con Tejidos Blandos.
- Anatomía, Histología y Fisiología de Tejidos Blandos Faciales.
- Terapias antienvjecimeinto facial. Teoría y Práctica.
- Ácido Hiaulurónico en tejidos Faciales y Labios.
- Toxina Botulinica.
- Plasma Rico en Factores de Crecimiento.
- Terapias complementarias en el tratamiento del antienvjecimiento.
- Terapias mínimamente invasivas: ozonoterapia, Láser y otras.
- Casos Clínicos: Planificación, Tratamiento y Control.
- Fotografía Clínica.



ESI Barcelona
Escuela Superior de Implantología y Rehabilitación Oral



ACHEOF

Academia Chilena de Estética Orofacial

ACADEMIA CHILENA DE ESTÉTICA OROFACIAL

WWW.ACHEOF.CL

Arancel: \$3.500.000 | Matrícula: \$300.000 | Formas de Pago:
Documentado e 10 cheques / Tarjetas de Crédito
(acogidas al Sistema Transbank)

Más Información e Inscripciones: **Bárbara Reyes**
email: contacto@rejuvenecimientofacialchile.cl
celular: +(569) 5 4099919

Lugar: **Andrés de Fuenzalida 55, Providencia - Santiago**



CONVENIOS INTERNACIONALES
ESPAÑA, BRASIL, CHILE

Pacientes Especiales

ALOPE Chile y Universidad San Sebastián oficializan convenio de cooperación para el Congreso Latinoamericano de Odontología para Pacientes con Necesidades Especiales



En las dependencias de la Universidad San Sebastián (campus Cumming), en la ciudad de Santiago, el Dr. Efraín Rojas Oxa, Presidente ALOPE Chile y el Dr. Fernando Fuentes Barría, Director de Carrera de Odontología de la Universidad San Sebastián – Santiago, sumaron fuerzas para llevar a cabo el Congreso ALOPE que se realizará entre el 26 y 28 de noviembre de este año, 2015. El evento está destinado para que los profesionales de la salud oral nacionales y a nivel latinoamericano, tengan herramientas a la hora de atender pacientes con algún tipo de necesidades especiales.

El Dr. Efraín Rojas se refirió a la importancia del evento y analizó: "Es un evento regional, de esta parte del mundo, que permite intercambiar experiencias, conocimientos, de todos los profesionales, ya sean estos

del ámbito académico, institucional o privado, que tienen pacientes que presentan necesidades especiales". Además agregó: "Este congreso nos permite reunir en una misma instancia un conjunto de temas y de profesionales que van a hacer que cada colega amplíe su bagaje de herramientas técnicas humanas que se requieren para atender a pacientes con condiciones especiales. Esperamos que esto lo puedan llevar a sus países e incorporarlo en la práctica diaria y en las instituciones que trabajan".

Por otra parte se refirió a la importancia del respaldo de la Universidad San Sebastián: "La USS nos ha abierto sus puertas para que se realice el Congreso en sus instalaciones y así poder acoger a todos los colegas nacionales y latinoamericanos, en un ambiente cómodo, moderno, cercano a lugares centrales de Santiago y que permitirá que los asistentes co-

nozcan más sobre la capital de nuestro país".

Además invitó a todos los profesionales de la salud oral a participar en el Congreso ALOPE: "La invitación es para que Odontopediatras, Periodoncistas, Asistentes Dentales, Higienistas, Odontólogos Generales, aprendan a manejar mejor y a atender mejor a este tipo de personas que son parte de nuestra sociedad, para que así, nunca más, se produzca una situación de segregación. Creemos que es fundamental que el odontólogo esté capacitado para una atención eficiente y con humanismo como debe ser", concluyó.

Por su parte el Dr. Fernando Fuentes, fue enfático al señalar que muchos dentistas nacionales no cuentan con las herramientas necesarias para la atención de pacientes especiales y señaló: "Aquí yo creo es donde hay una falencia curricular. La gran mayoría de los odontólogos no cuentan con las herramientas, ni cognoscitivas, ni procedimentales ni actitudinales para enfrentar a estos pacien-

tes con necesidades especiales".

Además se refirió a lo necesario que es hacer de la atención a pacientes especiales como un tema país. "Lo importante es levantar el tema a nivel nacional. Es definitivamente una competencia que tiene que introducirse en el arsenal terapéutico de un cirujano dentista. Yo felicito a ALOPE, quienes van a contar con nuestro respaldo para seguir adelante y para instalar este tema que están importante en un país civilizado".

Por último mandó un mensaje a los odontólogos nacionales: "Este congreso es absolutamente de carácter transversal. Nosotros con mucho entusiasmo y alegría invitamos a todos nuestros colegas, estudiantes de postgrado, a los cirujanos dentistas, a todas las personas que sienten pasión por esta profesión, a acercarse a este tema, a acompañarnos en este congreso para que abordemos y conozcamos este tema que es muy interesante, que es de gran interés para todos", concluyó. **WD**



26, 27 Y 28 DE NOVIEMBRE



4º Congreso Latinoamericano ALOPE

ODONTOLÓGIA PARA PACIENTES CON NECESIDADES ESPECIALES

TEMÁTICAS:

- Odontología Geriátrica.
- Odontología en Pacientes con Riesgo Médico.
- Manejo Transdisciplinario e Interdisciplinario.
- Odontología en pacientes con Parálisis Cerebral / Trastornos Motores.
- Políticas Públicas, Prevención, formación de Recursos Humanos en Odontología para Pacientes con Necesidades Especiales.
- Manejo de Ansiedad: Psicología, Sedación, Anestesia General.
- Trastorno de Espectro Autista TEA.
- Síndrome de Down.
- Otros temas.

UNIVERSIDAD SAN SEBASTIÁN | CAMPUS BELLAVISTA (BELLAVISTA 7 - RECOLETA)



WWW.CONGRESOALOPE2015.CL



facebook.com/webdentalchile



twitter.com/webdental_cl

PHILIPS
sonicare

Lanzamiento
Flexcare Platinum



Disfruta de una limpieza más profunda entre los dientes con Flexcare Platinum

Elimina hasta 7 veces más
placa entre los dientes*



Tecnología Sónica de Philips

Hasta 62.000 movimientos por cepillado, más pasadas en dos minutos de las que podría entregar un cepillo dental manual en un mes.



Cabecal InterCare

Cerdas extralargas que limpian en profundidad entre los dientes y a lo largo de la línea de las encías.



9 experiencias de cepillado

Elige entre tres modos de limpieza y tres ajustes de intensidad.



Encuentra los cepillos **Philips Sonicare** en **RIPLEY, PARIS Y FALABELLA** en **SECCIÓN CUIDADO PERSONAL**. También en supermercados **Jumbo**.

Para compras de profesionales dentales contactar al email: info@urielrubilar.cl o al teléfono: (02) 23789920

Conoce más en www.philips.com

Síguenos en nuestras redes sociales



/PhilipsChile



/Philips_CL

*FlexCare Platinum comparado a un cepillo de dientes manual

Marzo 2015

Congreso de Interespecialidades Odontológicas del Sur de Chile

Durante los días 29 y 30 de mayo, la región de la Araucanía se vestirá de gala para recibir el Congreso de Interespecialidades Odontológicas del Sur de Chile (IOS).

Organizado por la Sociedad de Implantología Oral de Chile (filial Temuco), la Sociedad de Periodoncia de Chile (filial Temuco) y por la Sociedad de Prótesis y Rehabilitación Oral de Chile (filial Temuco), el evento se realizará en el Hotel Dreams de la hermosa IX Región.

El Congreso IOS, contará con las presentaciones de los destacados especialistas brasileiros Dr. Oswaldo Scopin y Dr. Mauricio Araujo. Además de la participación de los referentes nacionales Dr. José Valdivia, Dr. Abelardo Báez y Dr. Antonio Quinteros.

El Dr. Yuri Adiazola, presidente del Congreso IOS, señala que: "Para nuestra región es un desafío y a la vez gran orgullo poder contar con este tipo eventos odontológicos en nuestra ciudad, estamos trabajando fuertemente en el desarrollo de este Congreso en conjunto con las Sociedades de Implantología, Periodoncia y Rehabilitación Oral de Temuco, para hacer de esta jornada algo inolvidable para todos los asistentes, nuestro

comité organizador está haciendo el mayor esfuerzo para que no se nos escape ningún detalle y todo resulte según lo planificado, con esto buscamos atraer la mayor cantidad de colegas de todo Chile y por supuesto de otros países como ha sido la tónica de Congresos anteriores realizados en nuestra Ciudad (...) Como presidente del comité organizador y secretario de la SPROCh filial Temuco, me es grato invitarlos a participar de forma activa en este Congreso que se llevará a cabo en Temuco.

En ese mismo sentido, ¿A qué se debe que sea cada vez más frecuente encontrar congresos de estas características en regiones?

Uno de los objetivos de las filiales regionales de las Sociedades Odontológicas (SIOCh, SPCh, SPROCh), es



descentralizar las actividades de las grandes ciudades, de esta forma demostrar que se pueden desarrollar grandes eventos científicos, con una excelente organización y una gran convocatoria en regiones. Temuco desde hace unos años ha marcado precedentes en lo relacionado a la buena organización y el excelente nivel de Congresos, gracias al auspicio de las distintas empresas y al patrocinio de

las Universidades locales Universidad de la Frontera, Universidad Mayor de Temuco y Universidad Autónoma. Lo que nos han permitido llevar cabo eventos de esta categoría.

En términos científicos, ¿Qué ofrecerá este Congreso a sus Asistentes?

Contamos con un gran programa científico, expositores de alto nivel

Internacional como son: Dr. Mauricio Araujo y Oswaldo Scopin de Brasil, referentes mundiales en sus respectivas especialidades, además de nuestros expositores Nacionales de excelente trayectoria, Dr. José Valdivia, Dr. Antonio Quintero, Dr. Abelardo Báez.

Uno de los objetivos de IOS (interespecialidades odontológicas del Sur de Chile) es incentivar a nuestros Colegas y Alumnos a presentar trabajos científicos en las áreas de Implantología, Periodoncia y Rehabilitación Oral, a través de casos clínicos, revisiones bibliográficas o trabajos de investigación, para esto contamos con un comité científico de alta categoría que estará cargo de revisar y evaluar cada uno de los trabajos enviados.

No me cabe duda que tendremos una muy buena convocatoria y recibimiento de parte de nuestros colegas y alumnos que están interesados en seguir una formación continua en Odontología.

Finalmente, Dr. Adiazola agradece a las empresas que hacen posible este evento y envía una invitación a los dentistas del Sur, Centro y norte de nuestro país. **WD**



Interespecialidades Odontológicas del Sur de Chile

Congreso 2015 | 29 · 30 de Mayo
Hotel Dreams Temuco



Odontólogos Sin Fronteras ¡MISIÓN CUMPLIDA!

Equipo dental portátil, rotatorio e instrumental, ¡RUMBO A BURUNDI!

Dra. Andrea Valenzuela Frantischek
Cirujano Dentista
Presidenta de Odontólogos sin Fronteras Chile

Luego de que en el mes de febrero, fuera publicado en el Blog de Odontología webdental.cl/blog el reportaje en que nuestra ONG, Odontólogos sin Fronteras Chile solicitara ayuda para que el padre Dr. Rodrigo Delazar pudiera seguir con su obra en Burundi (**VER NOTA EN: <http://bit.ly/OSF-burundi>**), recibimos un sinnúmero de mensajes y correos de profesionales que buscaban la forma de aportar (inclusive viajando a África). Dentro de uno de los mensajes, la Dra. Laura Rodríguez, Odontóloga Colombiana que trabaja en nuestro país, ofreció donarnos su equipo Dental Portátil, el cual ocupaba en sus primeros años de desempeño en el sur de nuestro país.

Luego de leer el reportaje, la Dra. Rodríguez quiso colaborar con esta misión y desde Los Andes recibimos esta



primera donación que incluía el Sillón Dental, el Equipo Dental Portátil (con un compresor y además el transformador).

Habiendo recibido este importante donativo, necesitábamos conseguir el instrumental rotatorio para el Padre Rodrigo Delazar y su misión en África. Nuevamente gracias a este reportaje, Reinaldo Nuñez de la empresa Spintech, se contactó con OSF, para posteriormente reunirse en Santiago con el

Dr. Eduardo Latuz, Vicepresidente de la ONG para hacer efectiva su donación.

En conjunto con ellos, nuestra ONG donó los adaptadores para el rotatorio e instrumental para realizar ART, o eliminación manual de Caries, técnica que nace en África y que es muy útil para estos países.

Durante los primeros días de marzo, entregamos a Rodrigo el equipo que él necesitaba para viajar y seguir con su cruzada. Hoy Rodrigo, en un viaje

de muchas escalas, va camino a Burundi. Primero se reunirá en España con la ONG Zerca y Lejos (con la cual OSF colabora en Camerún), para posteriormente arribar a Burundi.

En este apartado, queremos dar las Gracias a la colaboración de WebDental, a la Dra. Laura Rodríguez, a Reinaldo Nuñez de Spintech, y a todos quienes directa o indirectamente nos ayudaron a difundir esta campaña. Gracias al apoyo de tantos, Rodrigo podrá atender a la población de Burundi, la cual sólo cuenta con 16 Dentistas para una población de 9 millones de personas.

Por supuesto, agradecemos a quienes hacen posible esta labor, a quienes donan, a quienes difunden, a quienes nos inspiran, Zerca y Lejos, David González, a nuestros voluntarios que mueven la organización y nos aportan su tiempo y ganas, al espíritu que nos ayuda a continuar trabajando y por sobre todo para quienes trabajamos y necesitan de nuestra atención. **WD**



¿QUIERES REGALAR SONRISAS?

- * Hazte Voluntario
- * Hazte Socio: apóyanos con un aporte mensual
- * Corre la voz: difunde con tus colegas
- * Dona insumos y materiales

Contáctanos en: www.fundacionsonrisas.cl • facebook.com/sonrisaschile • [twitter: sonrisas_chile](https://twitter.com/sonrisas_chile)

**SON
RI
SAS**
FUNDACIÓN



DSD

DIGITAL SMILE DESIGN COMO HERRAMIENTA DE COMUNICACIÓN ENTRE ODONTÓLOGOS, LABORATORISTAS DENTALES Y PACIENTES

Dr. Yuri Adriaola Jorquera

Cirujano Dentista
Alumno Especialización en Rehabilitación Oral,
Universidad Autónoma Temuco
Secretario Sociedad Prótesis y Rehabilitación Oral Filial Temuco
Práctica Privada en Clínica Dental Biodent, Temuco
Docente Oclusión Universidad Mayor, Temuco
Presidente Congreso Interespecialidades Odontológicas del Sur de Chile, Temuco 2015
DSD Team Member, Miami USA

Es así como se llega a la comunicación asincrónica, la cual se establece entre personas de manera diferida en el tiempo, es decir, cuando no existe coincidencia temporal. Un ejemplo de comunicación asincrónica en Odontología es la utilización de la Orden de Laboratorio ya sea de forma física, en donde actualmente el papel se puede reemplazar a través de la utilización de órdenes digitales.

Dr. Rodrigo Gayan Gallardo

Cirujano Dentista
Alumno Especialización en Rehabilitación Oral,
Universidad Autónoma Temuco
Director Sociedad Prótesis y Rehabilitación Oral Filial Temuco
Práctica Privada en Clínica Dental Biodent, Temuco
Comité Organización Congreso Interespecialidades Odontológicas del Sur de Chile, Temuco 2015
DSD Team Member, Miami USA

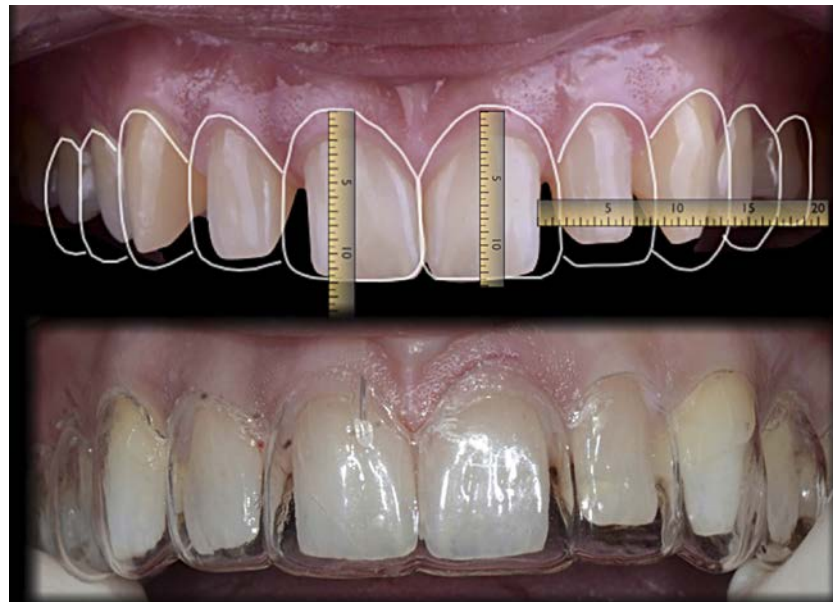
Con la incorporación de medios digitales para la Planificación de Tratamientos Dentales, se ha facilitado desde el punto de vista comunicacional el desarrollo de nuestros tratamientos. Es así como podemos actualmente incorporar de manera rápida y efectiva a otros Odontólogos Especialistas, así como también a los Laboratoristas Dentales.



Es por esto que a través de la utilización de herramientas digitales, tales como, la Fotografía Clínica Odontológica y el Video DSLR es que podemos obtener, guardar y respaldar la información requerida para poder realizar una Planificación y posterior ejecución de Tratamiento.

En los tiempos actuales la comunicación entre Odontólogos, Laboratoristas Dentales es fundamental para el desarrollo y realización de correctas Planificaciones y toma de decisiones clínicas, pero no siempre por los distintos compromisos que cada uno de estos tienen, la comunicación se realiza de forma inmediata.

A través de las distintas herramientas tecnológicas de envío de información como por ejemplo, Dropbox, Correo Electrónico, Whatsapp, Google Drive etc, es posible enviar la información recolectada de manera rápida, efectiva y sencilla y una vez que el Profesional Odontólogo a quién estamos enviando la in-



formación, a modo de interconsulta, tenga acceso a esta, pueda enviar sus comentarios y sugerencias para poder llevar a cabo el tratamiento.

Por otro lado una de las herramientas incorporadas al análisis para el Laboratorista es el Video DSLR, el cual permite realizar el análisis funcional de la musculatura facial y peribucal y su relación con las estructuras dentarias.

De esta forma el Laboratorista tiene mayor apreciación visual, para poder analizar e incorporar todas las características solicitadas durante la Planificación digital al encerado de modelos, haciendo más fácil la realización de este paso dentro de la Planificación, porque estamos incorporando la funcionalidad de las estructuras faciales (músculos peribucales) y estructuras dentales y su relación con el futuro tratamiento.

En las imágenes a continuación podemos ver como se aplica la Fotografía Clínica Odontológica, el análisis obte-

nido del Video DSLR y el Diseño Digital de Sonrisa (DSD).

En relación al Laboratorio Dental (Imagen 1), en donde en base al DSD, se obtuvo las distintas características en relación al contorno, forma, tamaño y posición de los dientes.

En relación al Especialista en Periodoncia (Imagen 2) donde en base al DSD se obtuvo una guía quirúrgica para la cirugía Periodontal (alargamiento coronario Piezas dentarias 1.1 y 2.1).

Es así como la odontología digital (Fotografía Clínica Odontológica, Video DSLR y Diseño Digital de Sonrisa) nos permite incluir y mejorar la comunicación entre los Profesionales para la Planificación y así lograr un óptimo resultado en nuestro tratamiento final. **WD**

¿Quieres compartir un Caso Clínico y no sabes dónde publicarlo?

Si quieres compartir información con la Comunidad Odontológica Internacional, deseas expresar tu Opinión, realizar Sugerencias, presentar Casos Clínicos o Trabajos de Investigación, hablar de Tendencias o Tecnologías aplicadas...

Puedes hacerlo ingresando en:

<http://webdental.cl/sitio/colabora>

La Comunidad Odontológica más grande de Chile te está esperando



Palabra de Expertos:

Dr. Joseph Kan, Dr. Peter Nordland y Dr. Charles Goodacre

Durante el Congreso Regional de las Americas de la FDI, tuvimos la oportunidad de compartir con verdaderos referentes mundiales en sus respectivas especialidades, quienes gustosos dejaron algunos comentarios y sugerencias para los Cirujano Dentistas de nuestro país:



“Lo importante es trabajar duro, conocer y estudiar los temas más importantes a nivel mundial [...] agrandar el conocimiento que tenemos sobre lo que hacemos”

Para el reconocido profesor norteamericano, Dr. Joseph Kan “Sin dudas el mayor avance en implantología ha sido el manejo de la estética y de los tejidos blandos. Hace 15 años atrás los odontólogos no teníamos idea de cómo tratar los tejidos alrededor del diente. Ahora es fundamental”. En ese mismo sentido, asegura que “La implantología ha tenido un gran desarrollo. Mirando al futuro pienso que el desarrollo de la regeneración, la clonación de dientes, el aspecto más bioquímico, es el camino que hay que seguir”. Como consejo para la Odontología del mañana, el Dr. Joseph Kan es enfático en señalar que “lo importante es trabajar duro, conocer y estudiar los temas más importantes a nivel mundial, ahora con internet se pueden tener acceso más simple a la información. Es de vital importancia agrandar el conocimiento que tenemos sobre lo que hacemos”.

Por su parte, el experto en microcirugía periodontal, Dr. Peter Nordland explica que: “En términos de sea- mos capaces de recrear o reaparecer tejidos, huesos o sub tejidos, se están desarrollando herramientas más predecibles y estéticas. Tratamos de devolver a su normalidad al paciente cuando ellos han perdido no solo los dientes, sino, huesos o encías. En la actualidad estamos listos para realizar esto de manera



“Participar de Congresos como estos es uno de los mejores caminos para elevar el nivel de conocimiento [...] la tarea es identificar cual es el objetivo y poner todo el corazón para poder desarrollarlo”

más eficaz que antes. Además, ahora lo podemos lograr sin causar dolor en el paciente. Este es uno de los más extraordinarios aspectos en la periodoncia y en la cirugía plástica oral. Muchas de las cirugías se pueden llevar a cabo con un trabajo más exacto y preciso. Esto da excelentes resultados y es uno de los grandes cambios que se han dado recientemente”. Dejando su consejo, el Dr. Nordland, admite que “esta reunión de FDI está otorgando educación. Mientras mejor educación se tenga, mejores decisiones se pueden tomar. Participar de Congresos como estos es uno de los mejores caminos para elevar el nivel de conocimiento. El objetivo es ayudar a los odontólogos a ser mejores profesionales y que puedan tomar las mejores decisiones. Tener una especialización, en mi opinión, ayuda en el crecimiento cognitivo. Vivimos en la “era de la especialización”. Este tipo de encuentros ayudan a saber cuál de los campos de la odontología puede ser el más llamativo para un futuro profesional, cuál de ellos los puede hacer felices y sentirse completos. Entonces la tarea es identificar cual es el objetivo y poner todo el corazón para poder desarrollarlo”.

En tanto, Dr. Charles Goodacre referente mundial de Odontología Restauradora Estética, pensando en la



“El odontólogo tiene que necesariamente ir a reuniones dentales y también leer papers e informarse lo mejor posible [...] El conocimiento crece muy rápidamente. Si alguien se queda atrás, es imposible de alcanzarlo”

era de las comunicaciones, indica que “Hoy, tenemos que tener el conocimiento para responder a todas las preguntas de los pacientes”. Y comparte el siguiente anécdota “Yo tengo un paciente que vino a mi consulta a conversar sobre una de mis publicaciones. La había leído completa y me hizo preguntas sobre este artículo, fue sorprendente”.

Entrando en materia acerca de su especialidad, el profesional asegura que “Actualmente uno de los avances más importantes aparte del aspecto biomecánico, es la composición de los implantes y el tratamiento, que se le da al paciente en el largo plazo para que este pueda tener una buena higiene. Esto último es algo fundamental”.

Para finalizar, el profesor de la Universidad de Loma Linda (California), sostiene que “en la actualidad tenemos un abanico inmenso de fuentes de información y todos pueden aprender de ellas. Para mantener la precisión y perfeccionarse, el odontólogo tiene que necesariamente ir a reuniones dentales y también leer diarios e informarse lo mejor posible respecto a este tipo de temas (...) El conocimiento crece muy rápidamente. Si alguien se queda atrás, es imposible de alcanzarlo”. **WD**

#FDILasAmericas2015

Lo más selecto de la Odontología se reunió en Nuestro País

Destacadas figuras de la odontología nacional y mundial se dieron cita en el **1st FDI Las Americas Regional Congress**, evento que se realizó entre el 26 y 28 de Marzo y que contó con la asistencia de cerca de 2000 profesionales de la salud oral y alumnos de odontología. Fueron tres las jornadas dedicadas a la salud oral, donde se buscó perfeccionar a los odontólogos nacionales en cualquiera de las 9 especialidades impartidas. Figuras de nivel mundial como Dr. Joseph Kahn, Dr. Peter Norlan y Dr. Charles Goodacre, fueron solo algunos de los rostros más llamativos en las 72 horas que duró el evento odontológico.

Para la **Dr. Tin Chun Wong, presidenta de la Federación Dental Internacional**: "Mi relación con los odontólogos chilenos ha sido notable porque puedo ver su entusiasmo, compromiso y el deseo para aprender y otorgar servicios y mejorar la salud oral para los ciudadanos de su país. Es maravilloso poder observar que tan devotos y dedicados los odontólogos son con las personas y su profesión.

A su vez enfatizó en el mensaje de la FDI y en la importancia de tener este destacado evento por primera vez en Latinoamérica. "La visión de la FDI es liderar la salud del mañana. El continente sudamericano es enorme y tiene muchos países. Existen muchas actividades entre los odontólogos y las asociaciones de dentistas en esta región. Y tener por primera vez el Congreso Regional de las Americas aquí, es muy importante. Sin dudas, este evento va a lograr que la FDI pueda tener más miembros en su equipo de trabajo en los distintos países de este continente. Estamos muy emocionados de poder participar y estar acá".

Por su parte el **Dr. Mauricio Rudolph**,



presidente de la Sociedad Odontológica de Chile y presidente del Comité Organizador Local, haber realizado este congreso fue una ardua pero satisfactoria tarea: "Lo más importante es que se han cumplido los parámetros que nosotros nos autoimpusimos para realizar esta reunión científica y exposición dental. Nosotros consideramos que ha sido un verdadero éxito. Debemos recordar que en nuestro país los congresos masivos prácticamente nunca han existido y tener cerca de 2000 personas de asistencia es una cifra bastante grande".

Además agregó que, "este congreso ha significado un gran esfuerzo al comité organizador, especialmente a la Sociedad Odontológica y acompañado por el Colegio de Cirujano Dentistas de Chile. Es cierto, que durante el hemos vivido situaciones complejas pero de las cuales, felizmente, hemos salido airosos".

Por su parte el presidente del Colegio de Cirujano Dentistas **Dr. Jaime Acuña Davino** se mostró muy contento por el nivel que se alcanzó con el congreso: "Hemos hecho un tremendo

esfuerzo en conjunto con la Sociedad Científica y con la Sociedad Odontológica de Chile. Después del esfuerzo y empeño que se ha colocado sin duda creo que se cumplió con el objetivo (...) Desde el punto de vista del Colegio de Dentistas se cumplieron con todas las expectativas que nosotros esperábamos. Trajimos un mensaje con respecto a lo que nos interesaba transmitir a la comunidad odontológica".

También fue enfático al señalar, "hemos puesto a disposición de la odontología un espacio de comercio pero también de educación y formación y hemos incorporado el mensaje que queremos transmitir. Esta no es sólo una carrera netamente humanista y ningún modelo ni sistema económico debe intervenir entre la relación del dentista y el paciente".

También el **Dr. Joseph Kan** reconocido facultativo de Prostodoncia e Implantología Oral de la Universidad de Loma Linda, California, USA, envió un mensaje a la odontología nacional y señaló que los estudiantes de la salud oral tienen mucho que ofrecer, "en cualquier lugar de Chile y el mundo,

los estudiantes de odontología tienen un gran potencial. Lo importante es trabajar arduo, conocer y estudiar los temas más importantes a nivel mundial, ahora con internet se pueden tener acceso más simple a la información. Es de vital importancia agrandar el conocimiento que tenemos sobre lo que hacemos".

El experto en microcirugía periodontal, **Dr. Peter Nordland** miembro del American Academy Of Esthetic Dentistry y participe activo de la American Academy of Periodontology, fue muy claro al señalar la importancia de este evento inédito en nuestro país: "La FDI implica mucha credibilidad y debido a su reputación al haber elegido a Chile para desarrollar este Congreso significa que es algo muy especial. Este tipo de reuniones elevan el nivel de la educación. Uno de los objetivos de este evento es educar y subir el nivel de la odontología. De esta manera la calidad del odontólogo se verá incrementada. Creo que significa mucho para Chile y espero que sea provechoso".

El **Dr. Charles Goodacre**, especialista en prostodoncia y profesor de Odontología Restaurativa de la prestigiosa Universidad de Loma Linda (California-EE.UU.), destacó la importancia que tiene la constante capacitación para los dentistas: "En la actualidad tenemos un abanico inmenso de fuentes de información y todos pueden aprender de ellas. Para mantener la precisión y perfeccionarse, el odontólogo tiene que ir a reuniones dentales, leer papers respecto a este tipo de temas. Esa es la única manera de que la gente alrededor del mundo se mantenga siempre informada. El conocimiento crece muy rápidamente. Si alguien se queda atrás, es imposible de alcanzar posteriormente".

SERVICIOS PUBLICITARIOS
Para el Área Odontológica

www.webdental.cl Cel.: (+569) 7 852 4904

Contamos con más de **13.000** contactos de odontólogos en nuestro país

Más de **5** años entregando información a los dentistas en Chile





En tanto, la Vicepresidenta del Colegio de Cirujano Dentistas **María Eugenia Valle**, señaló como histórico el momento vivido: "Es una enorme responsabilidad de la cual estamos muy contentos. Hemos tenido la oportunidad de contar por primera vez en nuestro país a la Presidenta de la FDI por lo tanto es histórico para nosotros. Hemos tenido la ocasión de conversar con ella de todo tipo de temas de interés odontológico".

A su vez, **Luis Felipe Jiménez**, Director del Departamento Científico del Colegio de Cirujano Dentistas de Chile se mostró conforme con las personas que hicieron posible que este evento se desarrollase en nuestro país y dijo: "Hay que hacerle un homenaje a las instituciones organizadoras. Hay que reconocer que la Sociedad Odontológica ha hecho un tremendo esfuerzo, que ha sido apoyado por el Colegio de Dentistas para tener un evento de estas características. Contamos con la presencia de destacados y reconocidos conferencistas de todo el orbe y también speakers nacionales. Por lo tanto es una tremenda oportunidad para que la comunidad odontológica

pueda perfeccionarse. En la medida que nuestros profesionales tengan la oportunidad de mejorar su capacitación, indudablemente que el paciente también recibirá una mejor atención. Un agradecimiento a quienes nos han apoyado y un reconocimiento a quienes han liderado esta organización".

Precisamente hablando de capacitación y calidad en educación, el **Dr. Luis Bustos**, decano de la Facultad de Odontología de la Universidad de Concepción y presidente de la Asociación Chilena de Enseñanza en Odontología, señaló que "Para ACHEO este evento de la FDI es muy importante ya que visibiliza nuestra organización ante diferentes profesores y toda la gente de la odontología mundial. Tuvimos la oportunidad de compartir con Decanos de diferentes Universidades de diferentes países y también con varios colegas odontólogos chilenos y nuestras Universidades estuvieron presentes durante todo el evento".

Además, sostuvo que "para nosotros, contar con la presencia del profesor, **Dr. Winfried Harzer** de la Universidad de Dresden (Alemania), es verdadero



un honor ya que él es una eminencia en el área educativa. Nosotros hemos comenzado a mirar cómo la comunidad económica europea como están formando a los odontólogos y no estamos tan lejanos a esa realidad", asegurando que "la calidad del profesional chileno es óptima".

Por su parte, **Dr. Sergio Sánchez**, decano de la Facultad de Odontología de la Universidad Finis Terrae y vicepresidente de ACHEO, recalcó "Creemos que dentro de nuestras facultades se forman los futuros profesionales, donde la obtención de nuevos conocimientos (como ha dado la oportunidad esta convención) es fundamental en la propuesta que la educación quiere hacer para cada uno de sus formados y futuro profesionales. ACHEO tiene una propuesta que no es nueva y la base de esta institución es velar por la calidad de la educación y la formación de futuros cirujanos dentistas.

Dentro del sinnúmero de actividades que se realizaron en el marco del 1st FDI Las Americas Regional Congress, también se llevó a cabo la asamblea

anual de la Federación Odontológica Latinoamericana (FOLA), que contó con representantes de los gremios odontológicos de Argentina, Bolivia, Brasil, Colombia, Cuba, Chile, Ecuador, El Salvador, Guatemala, Nicaragua, Panamá, Paraguay y República Dominicana.

Para el **Dr. Gorki Espinoza**, máxima autoridad entrante de FOLA: "El objetivo principal de esta reunión ha sido, reintegrar a muchos países que han estado un poco alejados de la federación, incorporarlos para trabajar mancomunadamente en la reforma estatutaria que es la vida y ejemplo jurídico de todos los participantes de América". Además fue enfático en señalar que "Hemos tenido un dialogo con la presidenta de FDI acerca de la regularización, a quien hemos invitado a ser más receptivos en los programas que tengan en temas de educación continuada, en temas de cáncer oral y tabaco; en prevención de salud entre otros, los cuales lógicamente tienen un gran beneficio para nuestra comunidad y pueblos. **WD**





Somos ESPECIALISTAS en MARKETING DIGITAL

Desarrollamos Campañas de Publicidad Online, Diseño WEB,

Mail Marketing, Posicionamiento en Google

DESTINO CORRECTO Y EFECTIVO





**“SACA LA LENGUA”
PREVIENE EL
CÁNCER ORAL**

Blistex

Entrevista

Dra. Tin Chun Wong, Presidenta de la FDI



refirió a la importancia del FDI's 1st Las Americas Congress que se desarrolló en nuestro país, en el pasado marzo. Además mandó un mensaje a la odontología nacional.

¿Cuál es el significado para la FDI tener un evento de esta categoría por primera vez en Sudamérica?

"Las cifras muestran que para el año 2050 el 25% de la población mundial va a estar sobre los 60 años de edad. Entonces tenemos una responsabilidad enorme con las personas quienes han construido nuestra economía, quienes han desarrollado una buena calidad de vida para que nosotros la disfrutemos" (Dra. Tin Chun Wong).

Muy emocionada, encantada con Chile y con la reunión científica se mostró la presidenta de la Federación Dental Internacional Dr. Tin Chun Wong, quien se

La visión de la FDI es liderar la salud del mañana. El continente sudamericano es enorme y tiene muchos países. Existen muchas actividades entre los odontólogos y las asociaciones de dentistas en la región. Y tener por primera vez el Congreso Regional de las Americas de FDI aquí, es muy importante y este evento va a lograr que como Federación Dental, podamos tener más miembros en nuestro equipo de trabajo en los distintos países de este continente. Estamos muy emocionados de poder participar y estar acá.

¿Cuál es su opinión de nuestro país y la odontología chilena?

Mi relación con los odontólogos chilenos ha sido notable porque puedo ver su entusiasmo, compromiso y el deseo para aprender y otorgar servicios y mejorar la salud oral para los ciudadanos de su país. Es maravilloso poder observar que tan devotos y dedicados los odontólogos son con las personas y su profesión.

Además, tuvo palabras hacia la comunidad odontológica chilena y sudamericana. "Los odontólogos chilenos están desarrollando su trabajo de manera excelente. El mensaje de la FDI, este año en particular, es que queremos enfocar toda la atención en nuestro mensaje, "Una sonrisa para la vida". No solo sonreímos cuando somos jóvenes sino que también cuando ya tenemos una edad avanzada. Y el crecimiento del número de personas entradas en la vejez a nivel mundial es muy llamativo. Las cifras mues-

tran que para el año 2050 el 25% de la población mundial va a estar sobre los 60 años de edad. Entonces tenemos una responsabilidad enorme con las personas quienes han construido nuestra economía, quienes han desarrollado una buena calidad de vida para que nosotros la disfrutemos. Tenemos que mirar hacia atrás y mirarlos a ellos y asegurarnos que en su edad más madura tengan una buena sonrisa, salud oral y dientes sanos que les sirvan para comer. Para que tengan una autoestima positiva, que puedan disfrutar de su vida familiar y una vida con calidad en sus últimos años", concluyó. **WD**




LCM el mayor distribuidor de libros de Odontología en Chile
PUBLICACIONES DE AUTORES NACIONALES



COMPRA ONLINE




RETIRA EN TIENDA SIN COSTO



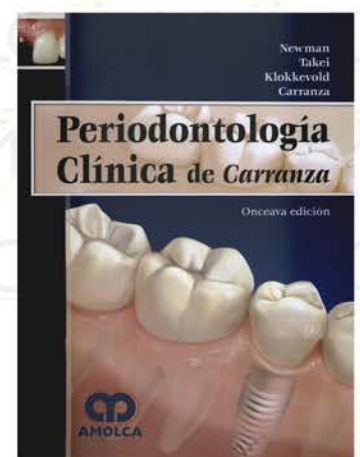
\$ 75.000
~~\$ 109.000~~



\$ 110.000
~~\$ 159.000~~



\$ 70.000
~~\$ 108.000~~



\$ 94.000
~~\$ 135.000~~

Impresoras 3D Para la industria dental



3D SYSTEMS DE LA MANO CON LAS INNOVACIONES Y CREACIONES QUE A DIARIO SE ORIGINAN EN EL MEDIO DE LA SALUD. DESDE ORTODONCIAS E IMPLANTES HASTA LA IMPRESIÓN DE PRÓTESIS DENTALES



AV. DEL VALLE SUR 524 OF. 103
CIUDAD EMPRESARIAL, HUECHURABA
SANTIAGO DE CHILE
(56) 2 2307 5249

WWW.ESPACIO3D.CL
INFO@ESPACIO3D.CL

Con Respecto al Consejo Regional Santiago del Colegio de Cirujano Dentistas de Chile

Dr. Roberto Irribarra Mengarelli

Consejero Nacional Colegio de Cirujano Dentistas de Chile

El Colegio de Cirujano Dentistas de Chile está estructurado con 15 consejos Regionales y un Consejo Nacional radicado en la Región Metropolitana.

Históricamente existió el H. Consejo Regional Santiago, O'Higgins y Colchagua que coexistió con el H. Consejo Nacional en la misma sede de Avenida Santa María, produciéndose entre ambas instituciones, según se refleja en actas y documentos de la época, discusiones respecto de la representatividad, uso de la sede y contratación de personal. Esto llevó a fusionar ambos Consejos en la Región Metropolitana, dejando al H. Consejo Nacional la representatividad de los Cirujano Dentistas de la Región Metropolitana, estableciendo en sus estatutos que el Segundo Vicepresidente se ocupa de los asuntos de la Región Metropolitana.

El H. Consejo Nacional está formado por 15 consejeros, de los cuales históricamente más del 70% provenimos de la Región Metropolitana. El resto pueden provenir de las regiones pero siempre la representación de ellas es menor, aunque tienen siempre alrededor del 50% de los colegiados.

En la práctica, los colegiados de la Región Metropolitana tenemos las oficinas centrales del Colegio en nuestra Región, tenemos un club de campo que es financiado por el Consejo Nacional, el único local de la CADO está en la sede Nacional del Colegio, la oficina del DAS que atiende principalmente a los colegiados de la Región Metropolitana y los colegiados, tienen incluso la posibilidad de asistir a las sesiones del Consejo Nacional libremente.

Hace poco tiempo un grupo de colegas (66 de 1957) se auto convocaron para generar una directiva provisoria del Consejo Regional Metropolitano lo que no está considerado en los estatutos de nuestro Colegio y que en la práctica, no significa otra cosa que formar otra Asociación Gremial de dentistas en Santiago ya que por estatutos este consejo no está considerado, salvo que una refor-

ma de estatutos lo haga.

La Convención Nacional del año 2013 dio mandato a una comisión para redactar una nueva reforma de estatutos que protegiera los bienes adquiridos por los consejos regionales con sus recursos, de manera que el Consejo Nacional no pudiera disponer de ellos directamente, que buscará mecanismos que dieran mayor representatividad a los Colegiados de Santiago y también solucionará algunos problemas de gestión derivados de errores de nuestros actuales estatutos. Esta comisión, que presido, está formada por 5 consejeros de la Región Metropolitana y cuatro representantes de los consejos Regionales y es la instancia en donde debemos volcar todas estas inquietudes. Esta comisión debe terminar su trabajo prontamente y poner a disposición de los colegiados el texto de las propuestas para ser votado en un referéndum nacional.

He considerado necesario dar a conocer mi opinión, la que se basa en la experiencia de haber sido presidente del H. Consejo Nacional durante un periodo y haber conocido la realidad del estado de la profesión a nivel nacional.

Definitivamente, creo inconveniente la creación de un Consejo Regional en Santiago ya que este duplicará las funciones administrativas del Colegio generando un aumento de los gastos operativos en nuestra sede, lo que pondrá presión para un aumento del costo de la colegiatura para los colegiados de Santiago y discusiones acerca de la representatividad de los respectivos presidentes para las gestiones ante las autoridades nacionales.

El Actual Consejo Nacional puede ser modificado para lograr esa mayor representatividad sin poner en peligro la estabilidad económica y operacional del Colegio de Cirujano Dentistas de Chile y quienes quieren tener una mayor incidencia en las decisiones del Colegio pueden elegir a sus representantes para integrar el H. Consejo Nacional y democráticamente, en el seno de nuestra principal organización, hacer valer sus puntos de vista.



JO PA

Jornadas Odontológicas
de la Patagonia
SKORPIOS 2015

www.jopa2015.cl

ORGANIZA
Sociedad Odontológica Puerto Montt



EXPOSITORES



» 21 AL 24 DE MAYO 2015

Curso Internacional de Rehabilitación
Avanzada Estética e Implantología

» LUGAR HOTEL PATAGÓNICO PUERTO VARAS
Puerto Varas & Navegación por Fiordo Quintupeu
CHILE

» VALORES

- Curso + Crucero: **\$250.000**
- Crucero: **\$200.000**

ÚLTIMOS CUPOS

* Tarifa especial por estadía en HOTEL PATAGÓNICO

» RESERVAS & + INFO.

Dra. María Eliana Caballero

✉ nanicaballero@gmail.com

✉ sochpmonnt@gmail.com

www.jopa2015.cl

Síguenos

3M



MEDIA PARTNERS

Zhermack
BEYOND INNOVATION

straumann

MayorDent

jota

MIS

HODEL
asesoría dental y laboratorio

AUSPICIAR

www.webdental.cl




facebook.com/webdentalchile



twitter.com/webdental_cl

SERVICIOS PUBLICITARIOS

SITIOS
WEB




Desarrollo, Diseño
y Programación
web

COMMUNITY
MANAGER



Potenciamos tu
imagen corporativa
en redes sociales

DISEÑO GRÁFICO
PUBLICITARIO



Logotipos, avisos,
volantes,
pendones

VIDEOS
CORPORATIVOS



Sé el Protagonista de
tu propio Programa
de TV para tu Clínica

Diseñamos tu Sitio Web Autoadministrable, MULTIPLATAFORMA

Compatible con Computadores, Tablets y Smartphones

Posicionamos TU Sitio Web en los Primeros lugares de

Desarrollamos tu App



Google



MÁS INFORMACIÓN EN: www.webdental.cl
+ (569) 8 7370659 - sebastian@webdental.cl



ESPECIALISTAS EN ESPACIOS ODONTOLÓGICOS

ARQUITECTURA Y CONSTRUCCIÓN



OFRECEMOS PROYECTOS COMPLETOS PARA SU CONSULTA.

· HABILITACIONES DE OFICINAS EN PLANTA LIBRE.

· REMODELACIONES DE OFICINAS A CONSULTAS ODONTOLÓGICAS.

· REMODELACIONES DE CONSULTAS EXISTENTES.

TODAS NUESTRAS OBRAS SON 100% CERTIFICADAS.

ENTRÉGUENOS SU PRESUPUESTO, Y LO OPTIMIZAMOS SEGÚN SU NECESIDAD.

CONTACTO

www.construmed.cl
info@medempresas.cl

+56 9 94990748

+56 9 92761191

* FOTO REFERENCIAL

Actividades Odontológicas



Plasma Rico en Factores de Fibrina en Implantología Oral

Dr. Joseph Choukroun dictará curso de L-PRF en Chile

Durante los días 26 y 27 de junio del 2015, se desarrollará en nuestro país un curso teórico-práctico (con cirugía en vivo) del Prof. Dr. Joseph Choukroun, referente mundial en temas de Plasma Rico en Factores de Crecimiento.

Organizado y certificado por la Universidad San Sebastián "Curso de Preparación y Aplicación de L-PRF en Implantología Oral", además de mostrar distintas técnicas para trabajar la Fibrina Rica en Plaquetas y Leucocitos, presentará -mediante casos clínicos (con cirugía en vivo)- el "Choukroun Advanced & Injectable PRFTM".



UNIVERSIDAD SAN SEBASTIÁN

26 y 27 de Junio de 2015

Curso de preparación y aplicación de L-PRF en Implantología Oral

PROF. DR. JOSEPH CHOUKROUN
SANTIAGO, CHILE

Organiza:
Postgrado de Implantología Quirúrgico- Protésico
Universidad San Sebastián



DR. JOSEPH CHOUKROUN
EXPOSITOR

- Médico Cirujano en 1979, Universidad de Montpellier, Francia.
- Especialista en Anestesiología en 1981, Universidad de Montpellier, Francia.
- Fellowship en la Clínica del Dolor, Universidad de Estrasburgo, Francia.
- Director Médico de la Clínica del Dolor, Niza, Francia.
- Presidente y creador del Simposio Internacional de Factores de Crecimiento (SYFAC), Niza, Francia.
- Autor de papers clínicos y científicos.
- Dictante internacional.

Programa 26 de junio

CURSO TEÓRICO

VALOR GENERAL: \$100.000

VALOR Miembros Sociedad de Periodoncia de Chile, Sociedad de Implantología Oral y Alumnos de Postgrado: \$80.000

Programa

1. Cicatrización. Biología y como mejorarla en pacientes difíciles: fumadores, diabetes etc.
2. PRF. Plasma rico en Fibrina, Principios biológicos y fundamentos: update de la literatura.
3. Protocolos nuevos: Choukroun Advanced & Injectable PRFTM. Definición, Preparación y bases científicas
4. A-PRFTM e i-PRFTM: Indicaciones y aplicaciones clínicas: cicatrización de tejidos blandos, exodoncias, implantología, injertos óseos verticales y horizontales, elevación de seno maxilar.
5. Mecanismos de osteointegración de los biomateriales con el PRF. Aplicaciones y protocolos clínicos.
6. Análisis de los factores positivos y negativos que influyen el crecimiento óseo.
7. Manejo del dolor en cirugía oral. Prevención de accidentes alérgicos.

Programa 27 de junio

CURSO TEÓRICO PRÁCTICO (cupos limitados)

VALOR: \$500.000 CLP

Programa

- 1 Teoría del PRF, indicaciones, aplicaciones y protocolos con demostraciones
- 2 Caso Clínicos, Fallas en PRF casos clínicos de fallas
- 3 Hands on :
 - * Casos Clínicos con cirugías en vivo
 - * Taller de toma de muestra sanguínea
 - * Preparación de A-PRFTM e i-PRFTM.
 - * Manejo de membranas Usos del PRF « Box » Sticky Bone



Más información en:

<http://bit.ly/dr-choukroun-chile>
mail: choukroun.prf@gmail.com



Temuco

Exitoso Curso de Fotografía Clínica Odontológica, Video DSLR & Intro DSD en la Araucanía

En la ciudad de Temuco, durante los días viernes 20 y sábado 21 de Marzo de 2015, se realizó el Curso Fotografía Clínica Odontológica, Video DSLR & INTRODSO, dictado por el destacado Odontólogo y Fotógrafo Clínico Odontológico, Dr. Orlando Álvarez del Canto.



En el curso, participaron Odontólogos, Laboratoristas Dentales y Alumnos de Odontología provenientes de las ciudades de Temuco, Concepción, Linares, Talca, Viña del Mar y Santiago.

Durante el evento, el Dr. Orlando Álvarez entregó sólidas bases para realizar una adecuada Fotografía y Registro en Video, "ambos temas muy importantes actualmente para realizar un adecuado análisis estético en nuestros pacientes, pensando en el desarrollo del

Diseño Digital de Sonrisa DSD", según señaló Dr. Rodrigo Gayan, Director del Curso quien también participó dictando una charla introductoria al DSD.

La Fotografía Clínica Odontológica es una herramienta que ayuda al Odontólogo, como examen complementario durante su práctica diaria, como autoanálisis de su trabajo clínico, como herramienta de comunicación con el Paciente, otros Colegas y Profesionales a fines a la Odontología.

Próximamente se espera replicar este mismo Evento en otras ciudades del Sur de Chile, contando también, con la destacada participación del Dr. Orlando Álvarez.



Clínica Blanco - Dra. Javiera Steffenes

CRISTALES PISO A CIELO
Paños de gran tamaño generan amplitud y luminosidad (empavonados o transparentes)

ANTEPECHO
Solución "wireless" que oculta tendido de redes

GUARDAPOLVOS
Porcelanato, diseño continuo y limpieza óptima

CIELO CLÍNICO MODULAR
Diseño liso lavable, específico para espacios clínicos

DISEÑO DE REDES CLÍNICAS
Cálculo de ingeniería específica para aire comprimido, agua, descargas, vacío, red eléctrica y corrientes débiles

PISO CLÍNICO
Porcelanato de alto brillo con unión "minimal Joint"

Constructora Grupo Lecaros
Espacios Clínicos

Diseñamos, construimos y certificamos tu clínica

Av. Tobalaba 1469, Providencia, Santiago T:+56 2 2225 0990 C:+56 9 7774 9330 www.espaciosclinicos.cl

La Odontología latinoamericana se reúne en Santiago

Asamblea FOLA 2015

Durante los días 25, 26 y 27 de marzo, y en dependencias de la sede nacional del Colegio de Cirujano Dentistas de Chile se llevó a cabo la asamblea anual de la Federación Odontológica Latino Americana (FOLA).

Cabe destacar que nuestro país se convirtió en la sede fundacional de este organismo, cuando en 1917, y en el desarrollo del Congreso Dental Panamericano realizado en Santiago, se llevó a cabo la reunión que dio origen a la Federación Odontológica Latino Americana (FOLA).

“Estamos muy orgullosos de recibir a nuestros colegas provenientes de distintos rincones del continente. Para nosotros, FOLA siempre ha sido y será trascendental en el desarrollo de la Odontología latinoamericana”, reflexionó el Dr. Jaime Acuña, presidente nacional del Colegio de Cirujano Dentistas de Chile.

El encuentro, celebrado en el marco del Primer Congreso Regional de las Américas de FDI, contó con representantes de los gremios odontológicos de Argentina, Bolivia, Brasil, Colombia, Cuba, Chile, Ecuador, El Salvador, Guatemala, Nicaragua, Panamá, Paraguay y República Dominicana.

Además de analizar las distintas perspectivas en relación a los desafíos que debe enfrentar la Odontología en el continente, durante el desarrollo de éste encuentro, se revisaron los estatutos del organismo y se realizó el cambio del Comité Ejecutivo que presidirá la Federación durante el trienio 2015 -2018.

De esta forma, y en una solemne ceremonia juramentó el equipo encabezado por nuevo su presidente, Dr. Gorki Espinoza, máxima autoridad de la Federación Odontológica de Ecuador; por Dr. Ismael Espinosa, también representando a Ecuador, quien asumió como vicepresidente y de la nueva secretaria, Dra. Lupe Salazar, de la Asociación Odontológica Panameña.

Este acto de traspaso de mando y juramento fue presidido por la Dra. María Eugenia Valle, secretaria nacional y encargada del Departamento de Relaciones Internacionales del Colegio de Cirujano Dentistas de Chile, quien ante FOLA es miembro del Tribunal de Arbitraje y Elecciones.



Respecto de éste encuentro, el saliente presidente del organismo y presidente de la Confederación Odontológica de la República Argentina (CORA), Dr. Roque Avellaneda, indicó que “volvemos a Chile para tener una organización totalmente renovada, durante este periodo que finaliza se lograron objetivos que tendrán que seguir en la línea de fortalecer la Odontología en nuestro continente”.

En ese mismo sentido, su sucesor en la máxima dirigencia de FOLA, Dr. Gorki Espinoza, precisó que “existe el objetivo común de mejorar las condiciones profesionales y de aportar en las políticas públicas de los distintos países miembros”.

Junto con ello, añadió, “vamos a buscar nuevos comités de apoyo y vamos a comprometer una reforma estatutaria actualizada. Queremos decirle al mundo que FOLA existe y está trabajando constantemente por la Odontología latinoamericana”.

Presencia de FDI durante la Asamblea

Durante la jornada del día jueves 26, la Asamblea FOLA contó con la trascendental participación de la Dra. Tin Chun Wong, presidenta de la Federación Dental Internacional.

En la oportunidad, junto con compartir visiones respecto a los desafíos de la Odontología en la región y el mundo, se analizaron distintas perspectivas de trabajo y otras temáticas propias de organismos como FOLA y FDI.

“Logramos importantes acuerdos de colaboración e integración. En concreto, se regularizó la situación de todos nuestros países miembros, respetando la identidad de cada uno. Además de asegurar apoyos políticos y de financiamiento, se planteó la posibilidad de implementar un sistema de educación continua”, comentó el Dr. Gorki Espinoza, presidente del Comité Ejecutivo FOLA.

Asimismo, y en relación a la significancia de esta destacada visita y su participación dentro de éste encuentro, el Dr. Jaime Acuña, presidente nacional del Colegio de Dentistas de Chile, precisó que “estamos muy honrados de contar con sus aportes, experiencia y perspectivas. Nos llena de orgullo recibirla en ésta, la casa de todos, el Colegio de Dentistas”.





Plasma Rico en Factores de Crecimiento PRGF

KARDENT

cuenta con personal comprometido, especializado en toma de muestras y llevando a su clínica todo lo necesario para el proceso del Plasma Rico en Factores de Crecimiento PRGF.

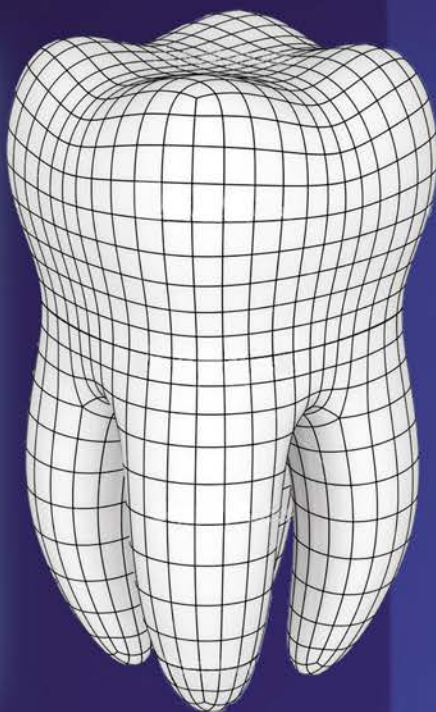
VALOR **\$59.500** POR PACIENTE
SIN IMPORTAR CANTIDAD DE TUBOS O PROTOCOLOS

www.kardent.cl

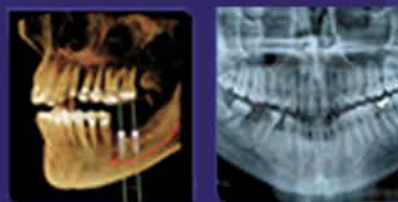
Cel. +56 9 9888 4301 | Telf. +56 2 2853 5706 | Mail: danielgalvez@kardent.cl | Twitter: @kardentchile



- Tomografía Dental Computarizada
- Radiografía lateral o frontal
- Modelos de Estudio
- Radiografía Periapical
- Radiografía Panorámica



Odontox
Centro Radiológico Digital



Sede Maipú

Monumento 1916 | Of 4
Metro Maipú
maipu@odontox.cl
56+2 2534 6527

Horario:
Lu-Vi 10 a 14 hrs - 15 a 19:30 hrs
Sa 09:30 a 14 hrs

Sede San Bernardo

Freire 351 | Local F
Plaza San Bernardo
sanbernardo@odontox.cl
56+2 2858 4244

Horario:
Lu-Vi 10 a 14 hrs - 15 a 19:00 hrs
Sa 09:30 a 14 hrs

Sede Providencia

General Holley 2381 | Of 909
Metro Los Leones
info@odontox.cl
56+2 2918 1001

Horario:
Lu-Vi 10 a 14 hrs - 15 a 19:30 hrs
Sa 09:30 a 14 hrs

24, 25 Y 26 DE ABRIL

PRÓXIMA FECHA: 29, 30 Y 31 DE MAYO



CONVENIOS INTERNACIONALES

CURSO DE REJUVENECIMIENTO FACIAL Y ESTÉTICA ODONTOLÓGICA

MÁS DE 180 PROFESIONALES CAPACITADOS EL 2014

ACADEMIA CHILENA DE ESTÉTICA OROFACIAL

ÁCIDO HIALURÓNICO

PARTE DEL CONTENIDO TEMÁTICO

- Anatomía y función de la piel.
- Proceso de envejecimiento.
- Estructura y función del producto biológico
- Ácido Hialurónico (descripción y propiedades).
- Resultados Clínicos esperados y tiempo de duración del efecto.
- Presentación y Preparación de las diferentes marcas
- Indicaciones Clínicas de las diferentes reticulaciones.
- Dosificación. / Contraindicaciones. / Riesgos.
- Técnicas de Aplicación. / Fotografía clínica.
- Cuidados de la piel pre y post procedimiento, medicamentos complementarios, controles y reaplicación.
- Casos clínicos.

CLÍNICA CON PACIENTES

PLASMA RICO EN FACTORES DE CRECIMIENTO (PRGF)

PARTE DEL CONTENIDO TEMÁTICO

- Introducción y descripción histórica de la técnica.
- Fundamentación Biológica/ Histológica y Fisiológica del PRGF.
- Beneficios biológicos.
- Indicaciones y Contraindicaciones.
- Riesgos.
- Técnicas de aplicación.
- Manejo de Urgencias y Situaciones Críticas en la Práctica Clínica y Estética
- Fotografía clínica.

CLÍNICA CON PACIENTES:

- Preparación de PRP.
- Conocimiento y uso de centrífuga / calibración.
- Activación de PRP con Cloruro de Calcio.

CONTAMOS CON 10 BOX CLÍNICOS PARA QUE NUESTROS ALUMNOS
APLIQUEN LOS PROCEDIMIENTOS EN PACIENTES

CLÍNICA CON PACIENTES

En nuestro curso, el alumno realizará los procedimientos clínicos aprendidos en la etapa teórica

TOXINA BOTULÍNICA

PARTE DEL CONTENIDO TEMÁTICO

- Anatomía y función muscular facial.
- Aspectos legales.
- Farmacodinamia de la Botulina.
- Resultados Clínicos esperados y tiempo de duración del efecto.
- Presentación y Preparación de las diferentes marcas comerciales.
- Dosificación.
- Contraindicaciones. / Riesgos.
- Técnicas de aplicación
- Selección de músculos a tratar en sector odontoestomatológico.
- Preparación de la piel para aplicación (limpieza, anestesia).

- Fotografía clínica.

"APRENDA EL USO DE LA PISTOLA PARA MESOTERAPIA U225, LA MÁS MODERNA DEL MUNDO"



PROFESORES DICTANTES

PROF. DR. ANDRÉS GAETE NAVARRO

- Cirujano Dentista, U. Valparaíso
- Coordinador Académico de Diplomado de Rejuvenecimiento Facial y Estética Odontológica, Universidad de la Frontera Santiago
- Magíster en Gestión de Organizaciones (MBA), U. Valparaíso
- Máster en Implantología, Rehabilitación Oral y Estética, ESI Barcelona.

PROF. DR. MANUEL NOVAJAS BALBOA

- Médico Cirujano, U. Valparaíso
- Especialista en Cardiología y Cirugía Cardiovascular (Bélgica)
- Miembro de la Sociedad Chilena de Trasplante

TM. CLAUDIA BRAVO O.

- Tecnólogo Médico, Mención en Laboratorio Clínico Hematología y Banco de Sangre, UDP.

CURSO TEÓRICO, PRÁCTICO Y DEMOSTRATIVO DIRIGIDO A: ODONTÓLOGOS, MÉDICOS Y PROFESIONALES DEL ÁREA DE LA SALUD

Lugar: Andrés de Fuenzalida 55, Providencia | Matrícula: \$100.000 - descontable del curso
Valor por Módulo (1 Módulo, 1 día): \$470.000 | Valor Curso Completo (3 Módulos): \$1.200.000

Más Información en: Celular: +(569) 540 99919



ACADEMIA CHILENA DE ESTÉTICA OROFACIAL

WWW.ACHEOF.CL