



EXPO DENT 2014: El fin de Semana de la Odontología

Comparte esta foto con tus amigos y Obtén tu Invitación Gratuita

EXPO DENT

Punto de encuentro del comercio odontológico 2014

23/24 MAYO
ESPACIO RIESCO SANTIAGO CHILE

Comparte esta foto con tus amigos y Obtén tu Invitación Gratuita a **#EXPONENT2014**

www.expodent.cl

ORGANIZAN

Acodent interexpo

COLABORAN

webdental.cl Dentopolis guru

MEDIA PARTNERS

EL MERCURIO RADIO AMERICANA RADIO CHILE

f /Expodent
t @Feria Expodent

Ver más página 08

Actualidad

y la Carrera Universitaria más Cara de Chile, es...

Les daremos como pista que la carrera universitaria más cara de Chile, cuesta \$660.000 al mes.



Ver más página 10



Efemérides

DÍA MUNDIAL DE LA SALUD BUCODENTAL 2014

Ver más página 06




Gestión Odontológica

La trampa del enfoque en la tarea

¿Cuántas veces nos hemos sentido atrapados en un problema sin saber cómo salir de él? O peor aún, ¿cuántas veces las soluciones que abrazamos no resuelven el problema y sólo profundizan nuestra angustia?

Ver más página 12



facebook.com/webdentalchile

www.webdental.cl



El más avanzado centro radiológico

- ✓ La mejor definición y resolución de Imágenes (Full HD)
- ✓ Únicos en Chile con entrega de resultados en línea
- ✓ Los mejores precios del Mercado



www.imadent.cl

Av. Nueva Providencia 2250 of. 1303 - Metro Los leones

2231 6080

contacto@imadent.cl

Sebastián Jiménez P.
Director y Editor General

Sofía Pollmann F.
Gerente de Negocios

Web:
www.webdental.cl
E-mail:
info@webdental.cl

WEBDENTAL.CL
Diagramación y Diseño Gráfico

Venta de Publicidad
ventas@webdental.cl

Suscripciones
suscripciones@webdental.cl

Redes Sociales:
facebook.com/webdentalchile
twitter.com/webdental_cl
youtube.com/WebDentalChile

Dirección:
Bellavista 0373, Providencia
(Santiago de Chile)
Fono: + (562) 2.72.57.883
+ (562) 2.88.63.154
Cel.: + (569) 7.66.44.617

Boletín Informativo:
Es una publicación de
WEB DENTAL LTDA
76.282.796-4

Tiraje: 3.000 ejemplares
Prohibida su Venta



Inauguran en Chile primera clínica especializada en tratamiento integral de cáncer de cuello y boca

Colaboración del Instituto para Medicina Reconstructiva de Canadá (IRSM), recibirá el primer centro especializado en Latinoamérica dedicado a la rehabilitación maxilofacial de pacientes complejos, Fundación OREMA.

Según informa EMOL, La Fundación OREMA, primera institución sin fines de lucro dedicada a la rehabilitación maxilofacial de enfermos de cáncer de boca y cuello de Latinoamérica, inauguró en Chile un centro multidisciplinario que trata a pacientes complejos y sin recursos.

"No estamos hablando de una cuestión estética sino de devolver a los pacientes algún grado de funcionalidad, que puedan volver a comer con sus familias, a hablar", dijo Dr. Claudio Brenner, Presidente del Directorio de Fundación OREMA.

La fundación, que el lunes dio su puntapié inicial, se ha creado en paralelo con una clínica que cuenta con las especialidades necesarias para la correcta extracción de tumores en cuello y boca, de tal forma que "todos estos profesionales que trabajan de manera independiente se convierten en equipo para atender a paciente complejos", puntualizó el Dr. Brenner.

El Instituto Canadiense para Medicina Reconstructiva (IRSM), será la encargada de colaborar con la fundación para que los pacientes que acudan a la clínica puedan atenderse con los procedimientos de extracción de tumores más modernos que existen.

"Tenemos visto un programa piloto que desarrollamos estos días en base a 10

pacientes para mandar el escáner a Canadá que nos hagan toda la planificación de la operación, nos manden las piezas, y podamos hacer la cirugía en Chile", expresó el presidente del Directorio de la Fundación OREMA.

Hasta ahora, los enfermos de cáncer de boca y cuello despertaban de las cirugías sin poder hablar o comer después de que parte de su mandíbula fuera extirpada y sustituida por un molde hecho con hueso de su propio peroné.

El cirujano, mientras extraía las distintas partes de la cara, boca o cuello afectadas por el tumor, además tenía que intuir cómo tallar el trozo de hueso para encajarlo en el hueco que había dejado la extracción.

Ahora, gracias a un software y a las impresiones digitales en 3D, se puede generar los distintos implantes de manera precisa y hacer simulaciones de lo que será la operación para que el cirujano sólo tenga que preocuparse de colocar bien el implante. "Mucha de esa tecnología está en Chile. Todas esas máquinas se usan a nivel industrial. Lo que no es tan común es hacer la integración de todos los sistemas", expresó el odontólogo.

Además de la relación con el instituto canadiense, la fundación ha conversado con una empresa argentina y otra chilena para poder fabricar los implantes también en un futuro próximo.

El cáncer de boca representa sólo el 5% de los cánceres, pero los que lo sufren tienen que vivir en condiciones muy difíciles.

La sanidad pública chilena financia hasta el

momento el procedimiento en el que se saca el trozo de peroné y lo llevan a la mandíbula "pero en Chile se está haciendo con el esquema antiguo y ¿quién se preocupa de cómo traga? ¿De cómo hablan?, ¿De si les falta un trozo de cara?, para esto está la fundación", argumenta el Dr. Brenner.

Los factores de riesgo de este tipo de cáncer son el tabaco y el alcohol pero se ha descubierto que "uno de los mayores factores de riesgo es el HPV, el virus del papiloma humano": "Es un virus que se contagia a través del sexo oral y que termina en un cáncer", concluye Dr. Brenner.

Fuente: EMOL



El director del Instituto para Medicina Reconstructiva (IRSM) de Canadá, John Wolfardt, Doctor y presidente del directorio de la fundación Dr. Claudio Brenner y el Dr. Roberto Hoppmann. (Foto EMOL)



Suscríbete

Recibe mensualmente la edición impresa de nuestro Periódico de Odontología e importantes Beneficios ...

webdental.cl

Boletín Informativo

Estamos en **Santiago, Viña del Mar, La Serena, Concepción y Valdivia**

y próximamente en **TU CLÍNICA DENTAL...**

Escríbenos a suscripciones@webdental.cl

Llámanos al **+(569) 7 6644 617**

Descarga Gratis Todas las Ediciones de Nuestro Periódico en su Versión Digital...

Más Información en: <http://webdental.cl>



5 Formas de Mantener *Motivado* a tu Equipo de Trabajo

Tan importante como la tecnología, que se puede implementar para la gestión de la clínica dental y la atención a los pacientes y el cuidado de los mismos, es poner atención y preocupación en el personal que trabaja mano a mano con nosotros.

Cuando un dentista toma la decisión de abrir su propia clínica, debe saber que la gestión del capital humano es lo que le permitirá formar un equipo de trabajo con objetivo en común: **la correcta y óptima atención de sus pacientes.**

Estos objetivos que se logran por medio de la motivación e inspiración, así mediante el logro de los objetivos individuales se puede dirigir el camino hacia el logro de los objetivos globales de la clínica y consulta. Compartimos algunos tips de como motivar a un equipo de trabajo para así lograr las metas y objetivos que cada clínica y/o consulta se propongan.

1. **Entrenar y capacitar a los nuevos empleados** para que puedan cumplir con las labores asignadas. Orientando el trabajo hacia la consecución de objetivos en común que velen por entregar el mejor servicio y atención hacia los pacientes. El comportamiento es motivado, no es casual ni aleatorio; siempre está dirigido hacia alguna finalidad.

2. **Determinar un sistema de retribución**, en cuanto a beneficios, ya que al afectar directamente al rendimiento de las personas en su trabajo tienen una gran trascendencia en la competencia de las personas y en pro de entregar un mejor servicio.

3. **Complementar beneficios económicos con otros como cursos de capacitación y/o perfeccionamiento** en el área de desempeño. Esto es un refuerzo positivos para los empleados al sentirse parte de una organización que esté dispuesta a invertir en ellos para hacerlos mejores profesionales.

4. Una forma de motivación personal de los trabajadores es transmitirles la sensación de que **los éxitos profesionales logrados por la clínica son fruto del trabajo de todo el equipo.** Al referirse a un tratamiento implantológico bien realizado por el odontólogo, puede comentar: "qué bien nos ha salido." No cuesta nada hacerlo y los beneficios son enormes.

5. **El odontólogo es el líder del equipo de trabajo odontológico**, y como tal debe ser una persona equilibrada que trabaja en equipo y es el ejemplo para su personal. Debe ser un motivador para ellos, manteniendo los canales de comunicación abiertos constantemente, para así poder escuchar las necesidades de su equipo.

No hay que olvidar que una clínica dental no es más que la suma de las personas y capacidades que la componen; movilizar ese potencial ilimitado puede resultar apasionante y los resultados inimaginables, tanto para las personas como para la organización.



dentalink
by engenis

Software dental 100% online,
compatible con PC, Mac y
dispositivos móviles.

Available on the
App Store

**¡Ahora con agendamiento on-line
desde tu propio sitio web!**



www.dentalink.cl - contacto@dentalink.cl
(+562) 25709995

Primera Reunión ANACEO 2014

El pasado sábado 29 de Marzo de 2014 se realizó en la Universidad Viña del Mar (UVM), la primera reunión 2014 de la Asociación Nacional Científica de Estudiantes de Odontología (ANACEO) en la cual participaron las universidades miembros de dicha entidad.

En la oportunidad, se trataron temas como el próximo **Simposio de Odontología Basada en la Evidencia (OBE)**, que tendrá lugar en la Universidad de los Andes, Santiago (el próximo 31 de Mayo); el **XIX Congreso Nacional de Estudiantes de Odontología (CONADEO)** a realizarse el próximo 28 de Agosto en la Universidad Finis Terrae, Santiago. Además de la revisión de las pautas de evaluación y métodos de inscripción para los distintos eventos organizados por ANACEO y sus socios.

Junto con ello, se analizaron estrategias para la inclusión de estudiantes al área científica en las universidades, creando un plan atractivo enfocado principalmente en la motivación y las posibilidades dentro de las áreas de investigación de la odontología, creando mayores instancias de participación.

Por otra parte se informó de los avances en las investigaciones de ANACEO, creando comités para una correcta y acorde ejecución de éstos.

Finalizando la reunión, la asamblea aprobó el convenio de colaboración entre ANACEO y **webdental.cl**, la cual informa el sitio de ANACEO "traerá grandes beneficios a nuestra Asociación".



TREMA DENTAL Presenta su línea exclusiva alemana VOCO

OFERTAS VOCO - ABRIL 2014

Ionolux

MATERIAL OBTURACIÓN DE IONÓMERO DE VIDRIO

- Fotopolimerizable.
- Simple de aplicar, puede ser moldeado inmediatamente, no se pega al instrumento.
- Sin acondicionamiento a las superficies dentales antes de la colocación de la restauración, no se requiere ningún barniz, no fluye en la cavidad.
- Set Grande: Polvo 12 gr. / Líquido 5 ml. Colores: A1-A2-A3

\$ 47.400



También disponibles

- Ionómeros Autocurados: Ionobond (base), Ionofil (restaurar), Meron (cementar).
- Sellantes de Fosas y Fisuras: Fissurit Fx, Fissurit F y Fissurit Transparente 4 ml.
- Cementos: Provicol (pasta/pasta), Clip F (jeringa), Bifix SE (Dual Auto Adhesivo)
- Hidróxidos de Calcio: Calcimol A/C (pasta/pasta); Calcimol LC y Calcicur jga. listos para usar
- Barniz de Flúor y desensibilizantes: Profluorid pomo 10 grs. y dosis individual, Bifluorid 10.
- Composite Fotocurado: Polofil Supra; Polofil NHT; Polofil NHT Flow
- Adhesivos: Bondfix (autograbado); Solobond M
- Otros.

VOCO "Los Dentalistas" es una multinacional con presencia en más de 100 países, especializada en la investigación, desarrollo y fabricación de productos dentales 100% "Made in Germany". VOCO está en permanente contacto con más de 150 universidades y prestigiosos institutos de investigación.

VOCO preocupado de sus clientes, crea productos que están "listos para usar" consiguiendo proporciones exactas y evitando el desperdicio de material.

Sus pedidos al e-mail: ventasvoco@trema.cl y obtenga un 15% de descuento

Superoferta PACK : Ionolux + Ionoseal (1 Jeringa) = \$ 73.100 (-) 20% Desccto. \$ 58.480.-

: Ionolux + Ionoseal (3 Jeringa) = \$120.900 (-) 25% Desccto. \$ 90.675.-

Ionofil Molar

MATERIAL OBTURACION IONÓMERO DE VIDRIO

- Muy buena condensabilidad, consistencia no pegajosa, alta resistencia a la abrasión, a la compresión y a la flexión.
- Buena adhesión a la dentina y al esmalte.
- Restauraciones muy duraderas.
- Alta liberación continua de flúor, radiopaco.
- Polvo 7,5 gr. / Líquido 5 ml. color A2.

Otra presentación: Intro
- Polvo 15 gr. / Líquido 10 ml. color A3



Set Intro

\$ 20.300


Set Grande

\$ 33.000

Ionoseal

MATERIAL BASE IONÓMERO DE VIDRIO

- Fotopolimerizable.
- Material de un componente listo para usar.
- Fotopolimerizable en segundos.
- Aplicación rápida e higiénica.
- Alta resistencia compresiva.
- Liberación de flúor que previene caries secundarias, alta biocompatibilidad.
- Radiopaco.



\$ 25.700



VOCO
LOS DENTALISTAS

Comprometidos con la Calidad



Somos un centro especializado en Radiología Digital Odontológica y Maxilofacial 3D, integrado por un equipo profesional, de la más alta calificación en el diagnóstico y la obtención de imágenes radiológicas



Contamos con equipamiento de origen finlandés, tecnológico de vanguardia el cual permite obtener exámenes de altísima calidad en el diagnóstico de 2D y 3D, trabajamos con marcas como Instrumentarium.



Realizamos exámenes como Radiografías Bite-Wing, Panorámicas intraolares o digitales, Radiografía Oclusal, Análisis Cefalométrico, Teleradiografías, Tomografías Computadas de alta resolución y exámenes 3D.



Estamos ubicados en el corazón de Providencia, con buen acceso desde Santiago Centro y Ñuñoa. A pasos del metro Salvador.



GRAYMAX

Radiología Dental y Maxilofacial

Dr. Gabriel Andrés García González
Cirujano Dentista / Universidad de Chile
Especialista en Radiología Dento Maxilo Facial
Director Clínico Centro Radiológico Graymax
R.C.D.N° 11.107

www.graymax.cl



Día Mundial de la SALUD BUCODENTAL 2014

El Día Mundial de la Salud Bucodental (WOHD) se celebra cada 20 de marzo.

Es el día internacional para celebrar los beneficios de tener una boca sana y concienciar a todo el mundo de las cuestiones relacionadas con la salud bucal y la importancia de que tanto grandes y pequeños cuiden su higiene oral. Es un día para que la gente se divierta; lleno de actividades que nos harán reír, cantar y sonreír.

El objetivo del WOHD es concienciar y animar a personas, familias, comunidades y gobiernos para que se involucren y ayuden a reducir el número mundial de enfermedades bucodentales.



20th March 2014 World Oral Health Day / Celebrating healthy smiles

¿POR QUÉ SE CELEBRA EL 20 DE MARZO?

Se modificó su fecha original, el 12 de septiembre, debido a la coincidencia con otros días internacionales, en concreto con el Congreso Anual de la FDI. La nueva fecha se eligió por los siguientes motivos:

- Los niños tienen 20 dientes de leche.
- Las personas mayores suelen tener 20 dientes naturales al final de su vida.
- Si se expresa numéricamente, primero el mes y después el día, es 3/20 – el resultado nos indica una boca sana de un adulto: 32 dientes y 0 caries.

DATOS GLOBALES SOBRE SALUD Y ENFERMEDADES BUCODENTALES

- El 90% de la población mundial padecerá alguna enfermedad bucodental a lo largo de su vida; desde caries, hasta enfermedades periodontales y cáncer oral.
- Solo el 60% de la población mundial tiene acceso a servicios de salud bucodental.
- Entre el 60% y el 90% de los niños en edad escolar de todo el mundo tienen caries.
- La incidencia del cáncer oral es de entre 1 y 10 casos sobre 100.000 en la mayoría de países.
- El cáncer oral es el octavo tipo de cáncer más común en el mundo y el más caro de tratar.
- El riesgo de padecer cáncer oral es 15 veces mayor cuando los dos principales factores de riesgo, consumo de tabaco y alcohol, se combinan.
- Entre el 5% y el 10% de los gastos en salud pública en los países de altos ingresos están relacionados con la salud bucal.
- El dolor de muelas es la principal causa de absentismo en las escuelas de muchos países.
- El elevado consumo de azúcar es el principal factor de riesgo de caries y diabetes. Casi el 80% de las muertes por diabetes se registran en países con ingresos bajos o medios.
- En los EE.UU., se estima que entre 30 y 40 millones de personas evitan tratamientos dentales cada año debido a la ansiedad y el temor.
- Aunque en los países desarrollados el número de enfermedades bucodentales decrece, las complicaciones periodontales son más comunes, especialmente en las

personas mayores. Los principales factores de riesgo, como el consumo de tabaco, la falta de actividad física y una dieta alta en grasas, sal y azúcar, contribuyen a una serie de enfermedades crónicas, incluyendo enfermedades bucodentales.

- El consumo de tabaco es el responsable de casi la mitad de todas las enfermedades periodontales. Estos tipos de enfermedades están directamente relacionadas con la diabetes, las enfermedades del corazón, el nacimiento prematuro, el peso insuficiente al nacer y otros problemas de salud.
- La salud oral también tiene un gran impacto en la salud general y en otras problemáticas como la autoestima, la interacción social y las alteraciones de funciones cruciales como el habla y el sueño.
- La primera regla en el cuidado de la salud bucodental es la prevención, sobre todo buenos hábitos de cepillado y controles periódicos.
- Hay más de un millón de dentistas cualificados en todo el mundo que, con los tratamientos dentales modernos, pueden restaurar casi todas las funciones y la estética de una dentición sana. Sin embargo, no se distribuyen por igual por lo que muchas de las regiones más pobres y necesitadas del mundo cuentan con menos de un dentista por cada 300.000 personas.



ddm

SOLUCIONES
ODONTOLÓGICAS

KIT ESTUDIANTES

ORIGINAL
NSK JAPAN



EXIGE CERTIFICADO DE ORIGEN NSK JAPON
evita comprar kits NSK falsificados sin garantía.

ddm
SOLUCIONES
ODONTOLÓGICAS

NSK

\$ 362.300 Contraángulo de
Aldaba con Bujes

\$ 390.200 Contraángulo de
Aldaba con Rodamientos
iva incluido

➤ 4 Cheques Precio Contado

➤ 5% dcto Pago Contado

Valor incluye Costo de Envío A CUALQUIER LUGAR DE CHILE
Garantía del fabricante: 18 meses

Nueva Dirección:

BALMACEDA 1115, ACCESO
EDIFICIO PORTAL AMUNATEGUI
OF. 318, LA SERENA

Fonos: 051 – 2444958
+569-66799046

Mail: contacto@ddmchile.com
www.ddmchile.com

* J. Holt, J. Armstrong, R. Wender, L. Huntington, E. Orsted, K. J. Dent, Res. 2004;83(special issue A) abstract 0866. 2. Morits K. Delaurenti M, Johnson MR, Berg J, Bogrosian AA, Am J Dent 2002; 15:238-238. 3. Donly K. University of Texas, US, 2003. 4. Pita W, Millman J, Jenkins W, Wei J, Schmitt P, Stratej, 2007. Basado en datos para EEUU, Canadá, Reino Unido, Alemania, Países Bajos y Japón.

Tus dientes más sanos y blancos

Hoy puedes disfrutar de dientes más sanos y blancos con la exclusiva tecnología sónica de Philips Sonicare. HealthyWhite elimina más placa, cuida la forma de tus encías y devuelve hasta dos tonos de blancura con más de 30.000 movimientos oscilatorios por minuto. Anímate y prueba el cepillo de dientes sónico más recomendado por profesionales dentales en el mundo*.

innovation  you



No.1 RECOMMENDED
SONIC TOOTHBRUSH
BRAND BY DENTAL
PROFESSIONALS
WORLDWIDE

www.philips.cl/sonicare

PHILIPS
sonicare

Encuétralos en tiendas Paris, Ripley, Falabella y supermercados Jumbo.
Para compras de profesionales dentales, contáctanos al email sonicare.chile@philips.com

EXPO DENT 2014: El fin de Semana de la Odontología



Nos encontramos en la cuenta regresiva para **Expo Dent 2014**, el punto de encuentro más importante del sector, el cual se llevará a cabo los días **23 y 24 de mayo**, en Espacio Riesco (Santiago).
Organizada en conjunto entre la Asociación Gremial del Comercio Dental (ACODENT A.G.) e Interexpo, la segunda versión de EXPO DENT 2014, espera reunir a más de 4 mil profesionales del sector junto a la exhibición de más de 80 de las principales empresas del área.

Comparte esta foto con tus amigos y Obtén tu Invitación Gratuita

23/24 MAYO
ESPACIO RIESCO SANTIAGO CHILE

Comparte esta foto con tus amigos y Obtén tu Invitación Gratuita a **#EXPONENT2014**

www.expodent.cl

ORGANIZAN

COLABORAN


MEDIA PARTNERS

/Expodent
 @Feria Expodent

En sus 5 mil m2 de superficie, EXPO DENT 2014 ofrecerá las más innovadoras soluciones y avances tecnológicos en materia de salud bucal, junto con exhibir modernas alternativas e información sobre especialistas, proveedores, productos y servicios dentales.

Quienes la visiten, podrán además iniciar y cerrar relaciones de negocios con proveedores y estar al tanto de las ofertas comerciales existente en el mercado, asistir a un nutrido programa de conferencias científicas dictadas por especialistas de cada área de la odontología.

En la actualidad ACODENT la integran: 3M, Beys, Bomm, Buhos, Cila, Cladent, Coa, Dental Laval, Dentsply, Dipromed, Express Dent, Exprodental, Gemco, Mayordent, M-Dent, Medicaltek, Pareja Lecaros, Sintec Ltda., Surdent, Tecnoimport e Inmed.



Toda la Información de **EXPO DENT 2014** en
www.expodent.cl y en www.facebook.com/ExpoDentChile

SERVICIOS PUBLICITARIOS

Para el Área Odontológica

+ Contamos con más de **13.000** contactos de odontólogos en nuestro país

+ Más de **5** años entregando información a los dentistas en Chile

www.webdental.cl Cel.: (+569) 7 852 4904



X CONGRESO INTERNACIONAL DE ODONTOLOGÍA

En forma paralela a Expo Dent 2014 se realizará el **X Congreso Internacional de Odontología**, organizado por el Colegio de Cirujanos Dentistas, el cual espera congregar a más de 500 profesionales de todo el país.



Entre las novedades de esta nueva versión se cuenta la destacada participación de la **Dra. Sibel Antonson**, directora de Biomateriales Dentales en SUNY de la Facultad de Medicina Dental Universidad de Buffalo, quién dictará la charla "Restauraciones Directas en Odontologías".

También participará el **Dr. Armando Hernández**, destacado odontólogo mexicano y conferencista Internacional con vasta experiencia en "Odontología Mínimamente Invasiva" y otras áreas de la odontología general.

Desde el lado de expositores nacionales y de actividades que ofrecerá el X Congreso del Colegio de Cirujano Dentistas de Chile, se destaca:

- **SEMINARIO CÁNCER ORAL**, a cargo de los expertos nacionales, **Dr. Benjamín Martínez** y **Dr. Juan Argandoña**
- **CIRUGÍA PLÁSTICA PERIODONTAL EN EL ÁMBITO DE LA ODONTOLOGÍA INTEGRAL**, presentado por **Dr. Cristián López**
- Por su parte, el **Dr. Jorge Caro**, dirigirá el **SEMINARIO TRATAMIENTO REHABILITADOR DEL PACIENTE PERIODONTALMENTE DISMINUIDO**. Dentro del evento, está contemplado un **"ENCUENTRO CIENTÍFICO DE ALUMNOS"**, el cual será coordinado por **Dr. Iván Urzúa**; además de la **"REUNIÓN FEDERACIÓN ODONTOLOGICA LATINOAMERICANA - FOLA"** (moderada por **Dra. María Eugenia Valle**) y la **REUNIÓN COMITÉ ODONTOLÓGICO DE LAS FF.AA. Y DE ORDEN**, que coordinará **Dr. Marcos Riquelme**.

Por otro lado, el congreso mediante diversas temáticas, se abocará hacia aquellos pacientes que han ido perdiendo sus piezas dentales.

Dr. Luis Felipe Jiménez, segundo vicepresidente del Colegio de Cirujanos Dentistas y presidente del comité organizador del **X Congreso Internacional de Odontología**, comenta: "Esta problemática es la segunda más prevalente en términos de odontología, y en una población como la chilena que ha ido incrementando su expectativa de vida, es vital que exista un acercamiento multidisciplinario para su tratamiento. De esta manera, a mi juicio, se logra cubrir un espectro importante del quehacer del odontólogo general. Asimismo se espera que, tanto éste como el



El presidente del Comité Organizador del Congreso Internacional de Odontología, Dr. Luis Felipe Jiménez.

especialista, puedan tener conocimientos respecto de estas dos enfermedades. Si bien una es de menor prevalencia, tiene un alto impacto social; mientras que la otra, con más número de casos, en un país como el nuestro que se está avejentando tiene mayor relevancia", sostiene el especialista.

La reunión internacional cuenta con el patrocinio de las carreras de Odontología, sociedades científicas y las organizaciones de la salud bucal chilena.

Con la realización del congreso, "el Colegio de Cirujanos Dentistas de Chile aspira a posicionarse como un referente a nivel nacional. Tanto en el aporte al conocimiento científico de la profesión como en la participación de nuestros colegas y estudiantes de odontología de todo el país", sostiene el doctor Luis Felipe Jiménez.

El **X Congreso Internacional de Odontología** se desarrollará en Espacio Riesco en forma paralela a Expo Dent 2014 (23 y 24 de mayo), convirtiendo esa fecha en "el fin de semana de la Odontología".

Toda la Información e Inscripciones en:
www.interexpo.cl/ccd

Somos **ESPECIALISTAS** en **MARKETING DIGITAL**
Desarrollamos Campañas de Publicidad Online, Diseño WEB,
Mail Marketing, Posicionamiento en **Google**

DESTINO CORRECTO Y EFECTIVO

y la Carrera Universitaria más Cara de Chile, es...

En su edición del martes 18 de marzo, LUN publica el Ranking de los aranceles universitarios de las carreras más "costosas" de nuestro país. Y tal como cita en su artículo el matutino, les daremos como pista que la carrera universitaria más cara de Chile, cuesta \$660.000 al mes.

¿Cuál es la Carrera Universitaria más Cara de Chile?

Diversas escuelas de Odontología y Medicina se reparten 27 de los 30 primeros lugares entre las carreras más costosas del país. Así lo establece mifuturo.cl, que recoge los datos provistos por las propias universidades.

Estas dos especialidades son las únicas que figuran con aranceles anuales que sobrepasan la barrera de los 5,5 millones de pesos anuales (o más de \$550 mil mensuales). El podio lo copa la UDD -donde no quisieron opinar al respecto- con pagos mensuales que superan los \$650 mil. Recién en el lugar 27 del ranking aparece Ingeniería Civil en la UC, la primera carrera que rompe la hegemonía médica.

Eso sí, el informe de mifuturo.cl indica que: "Al año de titulación, los odontólogos tienen 94% de empleabilidad".

nota: Textos e imágenes extraídos de la edición online de Las Últimas Noticias

Carrera	Universidad	Sedes	Arancel anual (\$)
Odontología	U. del Desarrollo	Santiago y Concepción	6.625.000
Medicina	U. del Desarrollo	Santiago	6.570.000
Medicina	U. San Sebastián	Santiago	6.532.100
Odontología	U. Andrés Bello	Santiago	6.448.977
Medicina	U. Andrés Bello	Santiago	6.448.977
Medicina	U. San Sebastián	Concepción	6.323.500
Odontología	U. de Los Andes	Santiago	6.250.659
Medicina	U. Mayor	Santiago y Temuco	6.171.570
Odontología	U. Mayor	Santiago y Temuco	6.171.570
Medicina	U. Finis Terrae	Santiago	6.144.000
Odontología	U. San Sebastián	Santiago	6.116.500
Odontología	U. Diego Portales	Santiago	6.091.000
Medicina	U. Diego Portales	Santiago	6.091.000
Odontología	U. Finis Terrae	Santiago	5.988.000
Medicina	U. San Sebastián	Puerto Montt	5.963.400
Odontología	U. San Sebastián	Concepción	5.921.100
Medicina	U. de Los Andes	Santiago	5.809.163
Odontología	U. Andrés Bello	Concepción	5.610.797
Medicina	U. Pedro de Valdivia	Providencia	5.550.000
Medicina	P.U. Católica	Santiago	5.487.000
Odontología	P.U. Católica	Santiago	5.487.000
Medicina	U. Andrés Bello	Viña del Mar	5.352.651
Odontología	U. Andrés Bello	Viña del Mar	5.352.651
Odontología	U. Pedro de Valdivia	Providencia	5.350.000
Odontología	U. San Sebastián	Osnorio	5.335.500
Odontología	U. San Sebastián	Valdivia y Puerto Montt	5.284.200
Ingeniería Civil	P.U. Católica	San Joaquín	5.258.000
Odontología	U. de Viña del Mar	Viña del Mar	5.150.520
Ingeniería Comercial	U. del Desarrollo	Santiago	5.065.000
Diseño	U. del Desarrollo	Santiago	5.058.000

Fuente: Mifuturo.cl. Aranceles actualizados para 2014.

nota: Gráfico extraído de la edición online de LUN



Presentación libro

Manual de Fotografía Clínica para el Odontólogo

En la Sede Los Leones de la Universidad San Sebastián, se realizó el lanzamiento del libro **Manual de Fotografía Clínica para el Odontólogo**.



Escrito por el **Dr. Mauricio Salgado**, el Manual de Fotografía Clínica para el Odontólogo busca que los profesionales odontólogos y los estudiantes de odontología que quieran introducirse en la Fotografía Clínica, conozcan los fundamentos para el logro fotográfico y que cumplan con los requisitos establecidos.

En la ceremonia de lanzamiento se encontraban el Rector de la Universidad San Sebastián, **Dr. Ricardo Riesco**; el Vicerrector Académico, **Gonzalo Puentes**; el Director General de Postgrado, **Alejandro Albornoz**, el Presidente del Colegio de Cirujano Dentistas de Chile, **Dr. Roberto Iribarra**; el Decano de la Facultad de Odontología, **Dr. Sergio Castro**, y el Director de Carrera de Odontología sede Santiago, **Dr. Fernando Fuentes**, entre autoridades de universidades, institutos profesionales, fundaciones, familiares y amigos.



El Director General de Postgrado, Sr. Alejandro Albornoz, destacó la importancia que tiene para la Universidad San Sebastián el aportar con nuevos conocimientos al país a través de sus docentes, "El libro del Dr. Salgado es digno de destacar. Se trata de una publicación de alta calidad, que será distribuida

en 17 países, y en una temática en la que no existen publicaciones similares de autores latinoamericanos de habla española. Es un aporte que nos enorgullece como institución de educación superior".

En tanto, el Decano de la Facultad de Odontología, Dr. Sergio Castro, afirmó, "Como facultad tenemos el privilegio de contar con un docente como el Dr. Mauricio Salgado. Él hoy está aportando con una herramienta fundamental para nuestros estudiantes en la técnica pero también con el espíritu, porque el libro aborda la ciencia de la odontología desde el arte".

El Presidente del Colegio de Cirujano Dentistas de Chile, Dr. Roberto Iribarra, por su parte, señaló, "A través de la fotografía clínica nosotros podemos comunicarnos con nuestros pacientes, con nuestros colegas y con la comunidad en general. Es por esto que los odontólogos en general estamos muy incentivados en esta disciplina, pero no con el nivel de calidad que se presenta en este libro. En consecuencia, que el Dr. Salgado comparta sus conocimientos con nosotros es muy valioso".

El Dr. Mauricio Salgado, Director del Diplomado en Fotografía Clínica y autor del libro, agradeció a todos los asistentes: "Este evento ha sido muy emotivo tanto para mí, como para mi entorno familiar. El libro pretende ser una herramienta de utilidad para toda la profesión, hay vertidas en él extenuantes horas de trabajo y ha contado con el aporte generoso de mucha gente. Finalmente agradezco a la Universidad San Sebastián por el reconocimiento que se me hace a través de este lanzamiento".

El libro **"Manual de Fotografía Clínica para el Odontólogo"** se encuentra disponible a través del representante en Chile de la Editorial Amolca, nuestro amigo El Señor de los Libros (lofmack.cl).





UNIVERSIDAD
SAN SEBASTIAN

POSTGRADOS

MAGÍSTER

- Magíster en Educación Universitaria para Ciencias de la Salud.

POSTÍTULOS DE ESPECIALIZACIÓN ODONTOLÓGICA

- Postítulo de Especialización Odontológica en Radiología Oral y Máxilo Facial.
- Postítulo de Especialización Odontológica en Implantología Dento Maxilar.
- Postítulo de Especialización Odontológica en Rehabilitación Oral: Protésica, Estética e Implantológica.
- Postítulo de Especialización Odontológica en Ortodoncia y Ortopedia Dento Máxilo Facial.
- Postítulo de Especialización Odontológica en Periodoncia, Medicina Bucal e Implantología Quirúrgica.

- Postítulo de Especialización Odontológica en Endodoncia.
- Postítulo de Especialización Odontológica en Cirugía y Traumatología Bucal y Máxilo Facial.

DIPLOMADOS

- Diplomado en Fotografía Clínica.
- Diplomado en Implantología Oral Quirúrgica y Protésica.
- Diplomado en Endodoncia en Molares.
- Diplomado en Endodoncia Clínica: Preparación Mecanizada.
- Diplomado en Rehabilitación sobre Implantes.

INFORMACIÓN Y POSTULACIONES

postgrado@uss.cl · www.postgrados.uss.cl

☎ 600 300 1400 🐦 @PostgradosUSS

La trampa del enfoque en la tarea

Dr. Andrés Cordero Gutiérrez.
Director Ejercer
Educación y Asesorías en Gestión en Salud.
contacto@ejercer.cl



Educación y Asesorías en Gestión para Profesionales de la Salud.

¿Cuántas veces nos hemos sentido atrapados en un problema sin saber cómo salir de él? O peor aún, ¿cuántas veces las soluciones que abrazamos no resuelven el problema y sólo profundizan nuestra angustia?

Quedarse atrapado en la tarea es algo más que habitual en muchos de nosotros. Tan enfocados estamos en una situación dada y tan acostumbrados estamos a solucionar los problemas usando exclusivamente nuestra antigua "caja de herramientas", que perdemos el sentido real de lo que sucede.

Existe un concepto que refleja muy bien esta situación y dimensiona sus alcances. Se llama "Subir al Balcón". Imaginemos que estamos en una pista de baile llena de personas. La música suena y nosotros nos movemos al compás dentro del reducido espacio que tenemos disponible. De hecho, muchas veces chocamos con nuestros vecinos, perdemos el ritmo y terminamos moviéndonos con la masa. Tan apretados estamos que nuestra realidad se reduce a pocos centímetros cuadrados. Nuestro mundo es sólo lo que podemos ver, es decir, a quien tenemos al frente y a los costados y, con suerte, a quien está atrás. No tenemos consciencia de cuanta gente está bailando o que está pasando a unos cuantos metros de nosotros.

Ahora imaginemos que podemos desplazarnos y subir al balcón que está en el segundo piso. Desde ahí podemos ver toda la pista y a todas las personas que están en ella. Podemos ver a los que están llegando y los que están saliendo. Podemos ver los que bailan como locos y los románticos, los que conversan y los que sólo disfrutan con la música. Los que se vistieron iguales de un color y los que llevan múltiples colores llamativos. Incluso podemos ver donde estaban esos refrescos gratuitos que deseábamos tanto. También podemos ver a los mozos llevando bandejas con refrescos, intentando pasar entre medio de la masa de bailarines, corriendo el riesgo de dejar caer los vasos y mojar o dañar severamente a alguien.

Esta historia nos muestra como muchas veces vivimos en medio de la pista de baile, sin darnos cuenta ni ser conscientes del entorno ni quien nos

rodea, aislados de los beneficios u oportunidades que están a pasos de nosotros o inconscientes de las amenazas que se nos acercan.

Eso significa que no comprendemos el contexto en que nos desenvolvemos y, en consecuencia, explica porque insistimos en resolver los problemas nuevos con herramientas antiguas.

¿Cuántos viven y toman decisiones relevantes día a día sin leer el diario o informarse de los cambios que ocurren a su alrededor? ¿Cuántos de ustedes se pregunta de corazón que busca realmente un paciente que acude a su consulta? ¿Qué valoró ese paciente que lo hace volver a ustedes una y otra vez? ¿Qué decepcionó a aquel que nunca volvió? ¿Cuántos de ustedes son capaces de ver las oportunidades de crecimiento y desarrollo que están disponibles, muchas veces al alcance de la mano? ¿Cuántos de ustedes son capaces de identificar y definir las amenazas que pueden impactar en su ejercicio?

En vez de eso, decidimos "arreglar la carga sobre la marcha" y dejarnos llevar por el ritmo impuesto por la masa. Y luego, le echamos la culpa al sistema, que es tan duro y nosotros tan incomprensidos. "Así es la vida, ¿qué le vamos a hacer?", dicen algunos.

Es que subir al balcón y no perder de vista el propósito de nuestro quehacer no es fácil. Es una opción. Implica un cambio en nuestra forma de hacer las cosas y, por sobre todo, un cambio en nuestra forma de ser y enfrentar nuestra vida. Es hacerse cargo. Es quizá un esfuerzo que no estamos dispuestos a hacer por temor a lo desconocido o a perder lo que tenemos. Nos

tensiona y esperamos que alguien nos diga que hacer. El gran problema es que si no nos conectamos, no nos hacemos cargo, corremos el riesgo de pasar la vida bailando al ritmo de otros.

El quedarnos "pegados" en los problemas sin darle perspectiva a la situación nos limita radicalmente al momento de encontrar formas eficientes y novedosas de enfrentar los desafíos que nuestro ejercicio nos ofrece. Subir al balcón, tener una visión "macro", desde arriba, es el primer paso para comenzar a desarrollar un pensamiento estratégico que nos permita tomar las riendas de nuestra profesión e incluso de nuestra propia vida.

Les invito a mirar desde el balcón y descubrir un nuevo e inmenso mundo a pasos de ustedes.



COLABORA 2.0

Si quieres compartir información con la Comunidad Odontológica Internacional, deseas realizar una Columna de Opinión, Sugerencias, Encuestas, presentar Casos Clínicos o Trabajos de Investigación, desde ahora puedes hacerlo ingresando en:

<http://webdental.cl/sitio/colabora>





90% de la feria comprometida

- **MÁS DE 5.000 ODONTÓLOGOS** visitaran su stand
- **EXHIBICIÓN DE LAS ÚLTIMAS INNOVACIONES TECNOLÓGICAS**, equipamientos y productos para la industria, reunidas todo en un solo lugar
- **PUNTO DE ENCUENTRO** de las principales casas dentales de nuestro país

YA ESTAN CON NOSOTROS: 3M ESPE - AMARO - ANDES ORAL CARE - ANGELUS - BARADENT - BERGHEM - BEYS - BEYES - BIOTECH - BIOFOTONICA - BOMM - BUHOS - CARESTREAM - CILA - CLAN DENT - COA - DENTAL AMÉRICA - DENTAL LAVAL - DENTSPLY - DIPROMED - EKSADENTAL - ENGENIS LTDA - EXPRESS DENT - EXPRODENTAL - GEMCO - IMPORTADORA GAC CHILE LTDA. - INMED - INNOVA - LABORATORIO C&C - LIBRERÍA CIENCIAS MEDICAS - LUGAMED S.A. - M Y M DESCARTABLES - MAYORDENT - M-DENT - MEDICALTEK - MEDITERRÁNEO - ORAL-B - PAREJA LECAROS CHILE - SIROMAX - SURDENT - TREMA - VISUAL DENT

Organizan

Colaboran

Media Partners



Más Información en: www.expodent.cl - mtoral@interexpo.cl - fono: (56-2) 2 341 0900

Organizan



X CONGRESO INTERNACIONAL DE ODONTOLOGÍA

COLEGIO DE CIRUJANO DENTISTAS DE CHILE

EN CONTACTO CON EL FUTURO

DESTACADOS EXPERTOS NACIONALES E INTERNACIONALES ENTREGARÁN LOS ÚLTIMOS CONOCIMIENTOS Y TÉCNICAS PARA LOS PROFESIONALES DE LA SALUD DENTAL

RELATORES INTERNACIONALES

Dra. Sibel Antonson
D.S., Ph.D., M.B.A. - Buffalo - EE.UU.

RESTAURACIONES DIRECTAS EN ODONTOLOGÍA
"EL GRAN TIEMPO PARA LOS DENTISTAS"

Dr. Armando Hernández

Vice Chairman del Comité de Practica Dental de FDI 2013 - 2015

"ODONTOLOGÍA MÍNIMAMENTE INVASIVA"

RELATORES NACIONALES

Dr. Benjamín Martínez

Profesor de las cátedras de Patología Oral, Patología General Medicina Oral, Bioestadística.

Dr. Juan Argandoña

Cirujano Máxilo Facial, Hospital Clínico, San Borja Arriarán.

"CÁNCER ORAL"

Dr. Cristián López V.

Cirujano Dentista de la Facultad de Odontología, Universidad de Chile.

Dr. Jorge Caro Ferrón

Cirujano Dentista, Universidad de Chile.

"TRATAMIENTO REHABILITADOR DEL PACIENTE PERIODONTALMENTE DISMINUIDO"

VALOR INSCRIPCIÓN

Valor General: **\$110.000**

Valor Colegiados: **\$90.000**

Valor Estudiantes: **\$50.000**

*** EL VALOR DE LA INSCRIPCION INCLUYE:**
La participacion en el "AFTER DENT"
Viernes 23 de Mayo 20:00 hrs. Espacio Riesco.

Inscripciones en:

www.interexpo.cl/ccd - info@interexpo.cl - (56-2) 2341 0900

Sistema de Pago:

WEBPAY *Cancele hasta en 3 cuotas

CURSO: Medicina Regenerativa, Estética & Antiaging

Durante los días 21 y 22 de marzo, en el Aula Magna de la Universidad San Sebastián, se desarrolló el Curso Internacional: **MEDICINA REGENERATIVA, ESTÉTICA & ANTIAGING**.

Organizado por la Academia Chilena de Estética Orofacial, el evento contó con las magistrales presentaciones del Médico Especialista en Antiaging y profesor español, **Dr. Gerardo Ordiales Benayas**; y del Ingeniero Manuel Delgado de la Vega, Director de la división Ozono Médico en la Sociedad Española de Electromedicina y Calidad.

El Curso Internacional: MEDICINA REGENERATIVA ESTÉTICA & ANTIAGING, contó además con el Patrocinio de la Facultad de Odontología y la Vicerrectoría de Investigación y Postgrado de la Universidad San Sebastián.

Con un marco que superó los 100 asistentes, durante el evento se desarrollaron demostraciones clínicas y procedimientos a cargo del Dr. Ordiales y equipo, los cuales fueron transmitidos al auditorio vía streaming por el equipo www.webdental.cl



Exitoso Musical a Beneficio de Fundación Sonrisas

Más de 250 invitados se reunieron en el Teatro de la Universidad Finis Terrae para disfrutar del musical "Jesucristo Superstar". El evento se realizó en beneficio de nuestros amigos de la Fundación SONRISAS (organización sin fines de lucro que trabaja para que todos los chilenos y chilenas puedan sonreír con alegría, dignidad y sin vergüenza). En la ocasión, conversamos con **Raúl Valdivia Fernández**, Director Ejecutivo de la Fundación SONRISAS



Directorio Sonrisas: Francisco Ortúzar, Paula Urenda, Raúl Valdivia, Dr. Diego Alcocer



Dra. Daniela Heran y Dr. Gustavo Mazzey



Dr. Jaime Agurto, Dr. Telmo Melendez y Dr. Diego Alcocer



María Teresa Arancibia



Voluntarias Sonrisas



WD: ¿Qué significa para la Fundación Sonrisas este primer evento a beneficio de los cientos de chilenos y chilenas que No pueden sonreír?

Es un hito muy importante. Nos muestra que vamos por un buen camino y que cada vez somos más los que queremos más sonrisas para Chile.

WD: ¿Qué les pareció la recepción por parte de los dentistas y familiares que asistieron? | Qué significa para ustedes sentir este "apoyo"?

Fue muy impresionante que casi 300 personas llenaran el teatro. Es una alegría haber cumplido el objetivo de reunir a la comunidad Sonrisas (partners, voluntarios, usuarios y amigos), pasar un buen momento juntos y recaudar fondos para los proyectos sociales 2014.

WD: ¿Qué sorpresas nos trae "Sonrisas" en el corto y mediano plazo?

En el corto plazo, seguir trabajando con mucho entusiasmo para sumar más dentistas voluntarios y difundir el mensaje de que la salud oral de los chilenos es fundamental para el desarrollo del país. En el mediano plazo, te cuento que estamos trabajando con una agencia de publicidad en una campaña que esperamos que de mucho que hablar.

¿QUIERES REGALAR SONRISAS?

- * Hazte Voluntario
- * Hazte Socio: apóyanos con un aporte mensual
- * Corre la voz: difunde con tus colegas
- * Dona insumos y materiales

Contáctanos en: www.fundacionsonrisas.cl • facebook.com/sonrisaschile • [twitter: sonrisas_chile](https://twitter.com/sonrisas_chile)




Beraudent Laboratorio Dental

METAL CR - CO SINTERIZADO POR LASER - CIRCONIO
DISILICATO DE LITIO* - CERAMICA FELDESPATICA *



EL CENTRO CAD/CAM MAS GRANDE Y COMPLETO DEL PAIS



PRECIOS ESPECIALES PARA LABORATORIO DENTALES

MONJITAS 527 OF. 901 - SANTIAGO - FONO 29636320 - WWW.BERAUDENT.CL - INFO@BERAUDENT.CL

CURSO REJUVENECIMIENTO FACIAL Y ESTÉTICA ODONTOLÓGICA MÁS DE 150 PROFESIONALES CAPACITADOS EL 2013



CONVENIOS INTERNACIONALES
ESPAÑA, BRASIL, CHILE

WWW.ACHEOF.CL

25, 26 y 27 DE ABRIL

PRÓXIMA FECHA: 30 Y 31 DE MAYO Y 01 DE JUNIO

CONTAMOS CON 10 BOX CLÍNICOS PARA QUE NUESTROS ALUMNOS APLIQUEN LOS PROCEDIMIENTOS EN PACIENTES

ACADEMIA CHILENA DE ESTÉTICA OROFACIAL

ÁCIDO HIALURÓNICO TOXINA BOTULÍNICA PLASMA RICO EN PLAQUETAS (PRP- PRGF)

ÁCIDO HIALURÓNICO PARTE DEL CONTENIDO TEMÁTICO

- Anatomía y función de la piel.
- Proceso de envejecimiento.
- Estructura y función del producto biológico
- Ácido Hialurónico (descripción y propiedades).
- Resultados Clínicos esperados y tiempo de duración del efecto.
- Presentación y Preparación de las diferentes marcas comerciales e Indicaciones Clínicas de las diferentes reticulaciones.
- Dosificación. / Contraindicaciones. / Riesgos.
- Técnicas de Aplicación. / **Fotografía clínica.**
- Cuidados de la piel pre y post procedimiento, medicamentos complementarios, controles y reaplicación.
- Casos clínicos.

CLÍNICA CON PACIENTES

PLASMA RICO EN FACTORES DE CRECIMIENTO (PRGF) PARTE DEL CONTENIDO TEMÁTICO

- Introducción y descripción histórica de la técnica.
- Fundamentación Biológica/ Histológica y Fisiológica del PRGF.
- Beneficios biológicos.
- Indicaciones y Contraindicaciones.
- Riesgos.
- Técnicas de aplicación.
- Manejo de Urgencias y Situaciones Críticas en la Práctica Clínica y Estética
- **Fotografía clínica.**

CLÍNICA CON PACIENTES:

- Preparación de PRP.
- Conocimiento y uso de centrífuga / calibración.
- Activación de PRP con Cloruro de Calcio.

CURSO TEÓRICO, PRÁCTICO Y DEMOSTRATIVO

ODONTÓLOGOS, MÉDICOS Y PROFESIONALES DEL ÁREA DE LA SALUD

URGENCIAS EN CLÍNICA Manejo de Urgencias y Situaciones Críticas en la Práctica Clínica y Estética

CLÍNICA CON PACIENTES En nuestro curso, el alumno realizará los procedimientos clínicos aprendidos en la etapa teórica

TOXINA BOTULÍNICA

PARTE DEL CONTENIDO TEMÁTICO

- Anatomía y función muscular facial.
- Aspectos legales.
- Farmacodinamia de la Botulina.
- Resultados Clínicos esperados y tiempo de duración del efecto.
- Presentación y Preparación de las diferentes marcas comerciales.
- Dosificación.
- Contraindicaciones. / Riesgos.
- Técnicas de aplicación
- Selección de músculos a tratar en sector odontoestomatológico.
- **Fotografía clínica.**
- Preparación de la piel para aplicación (limpieza, anestesia).

CLÍNICA CON PACIENTES



PROFESORES DICTANTES

PROF. DR. ANDRÉS GAETE NAVARRO

- Cirujano Dentista, U. Valparaíso
- Coordinador Académico de Diplomado de Rejuvenecimiento Facial y Estética Odontológica, Universidad de la Frontera Santiago
- Magíster en Gestión de Organizaciones (MBA), U. Valparaíso
- Máster en Implantología, Rehabilitación Oral y Estética, ESI Barcelona.

PROF. DR. MANUEL NOVAJAS BALBOA

- Médico Cirujano, U. Valparaíso
- Especialista en Cardiología y Cirugía Cardiovascular (Bélgica)
- Miembro de la Sociedad Chilena de Trasplante

SRA. ELENA PALMA HEIM

- Tecnólogo Médico, U. de Chile
- Especialidad en Hematología y Banco de Sangre, U. de Chile.



**"APRENDA EL USO
DE LA PISTOLA PARA
MESOTERAPIA U225,
LA MÁS MODERNA
DEL MUNDO"**

Lugar: Andrés de Fuenzalida 55, Providencia | Matrícula: \$100.000 - descontable del curso
Valor por Módulo (1 Módulo, 1 día): | Valor Curso Completo (3 Módulos):



ACADEMIA CHILENA DE ESTÉTICA OROFACIAL
WWW.ACHEOF.CL