



## Chilenos inventan Sistema Único en el Mundo para ayudar a Desdentados Totales

**E**l Dr. Jorge Jofré, con el apoyo de su equipo del Centro de Rehabilitación Avanzada e Implantología (CRAI) de la Universidad de Concepción, creó un sistema único en el mundo para mejorar la calidad de vida de los desdentados totales (personas que han perdido completamente su dentadura). Este innovador implante se instala de manera ambulatoria, es mínimamente invasivo y permite la rápida recuperación del paciente.

Ver más página 06



### Pacientes con Necesidades Especiales

#### Uso de la Persuasión en Pacientes con Miedo, Ansiedad y Fobia

La persuasión es una herramienta poderosa que debemos aprender a utilizar dado la enorme utilidad que presta en nuestro trabajo.



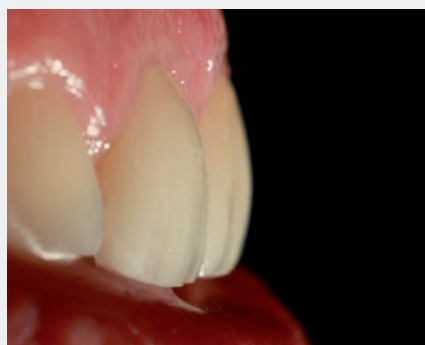
Ver más página 04

### Caso Clínico

#### Biomímesis

Término acuñado en la odontología por los profesores Suizos: Pascal Magne y Usslar Belser. "Imitación de lo biológico". El presente artículo pone el énfasis en la Integración armónica entre las carillas cerámicas y los tejidos blandos adyacentes.

Ver más página 08

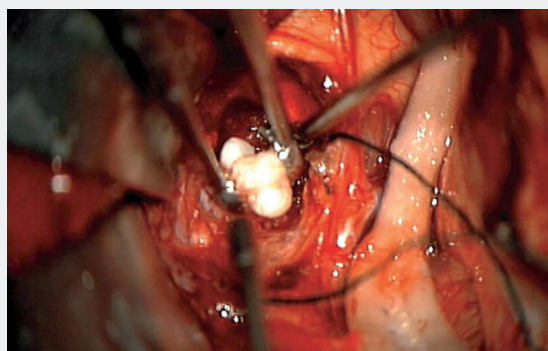


### Ciencia & Odontología

#### Encuentran dientes en el cerebro de un bebé debido a un tumor poco frecuente

En la cabeza de un bebé de cuatro meses fue detectado un tumor cerebral poco frecuente que contenía dientes múltiples completamente formados

Ver más página 02



facebook.com/webdentalchile

www.webdental.cl



El más avanzado centro radiológico

- ✓ La mejor definición y resolución de Imágenes (Full HD)
- ✓ Únicos en Chile con entrega de resultados en línea
- ✓ Los mejores precios del Mercado



www.imadent.cl

Av. Nueva Providencia 2250 of. 1303 - Metro Los leones

2231 6080

contacto@imadent.cl



Sebastián Jiménez P.  
Director y Editor General

Sofía Pollmann F.  
Gerente de Negocios

Web:  
[www.webdental.cl](http://www.webdental.cl)  
E-mail:  
[info@webdental.cl](mailto:info@webdental.cl)

WEBDENTAL.CL  
Diagramación y Diseño Gráfico

Venta de Publicidad  
[ventas@webdental.cl](mailto:ventas@webdental.cl)

**Suscripciones**  
[suscripciones@webdental.cl](mailto:suscripciones@webdental.cl)

Redes Sociales:  
[facebook.com/webdentalchile](https://facebook.com/webdentalchile)  
[twitter.com/webdental\\_cl](https://twitter.com/webdental_cl)  
[youtube.com/WebDentalChile](https://youtube.com/WebDentalChile)

**Dirección:**  
Bellavista 0373, Providencia  
(Santiago de Chile)  
Fono: + (562) 2.72 57 883  
+ (562) 2.88 63 154  
Cel.: + (569) 7.85 24 904

**Boletín Informativo:**  
Es una publicación de  
WEB DENTAL LTDA  
76.282.796-4

Tiraje: 3.000 ejemplares  
Prohibida su Venta



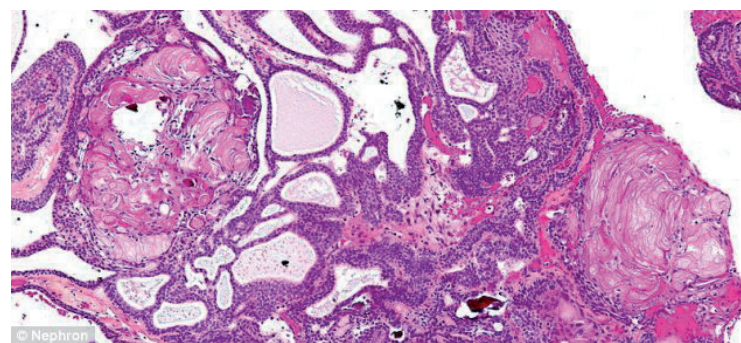
## Encuentran dientes en el cerebro de un bebé debido a un tumor poco frecuente

Maryland, EE.UU.- En la cabeza de un bebé de cuatro meses fue detectado un tumor cerebral poco frecuente que contenía dientes múltiples completamente formados. En un primer momento, los médicos se alarmaron cuando notaron que la cabeza del bebé crecía más rápido de lo esperado. Una resonancia magnética (MRI) reveló que tenía un tumor cerca de la hipófisis, dentro del cual se encontraban piezas dentales muy similares a los de la mandíbula inferior.

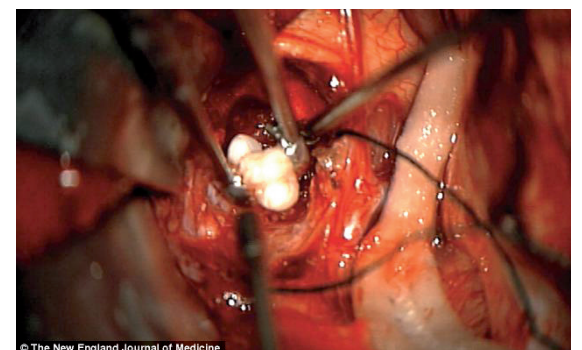
Dr Narlin Beaty, neurocirujano en la Universidad de Maryland Medical Center, que realizó la cirugía del niño, dijo a Live Science: "No todos los días se ven los dientes en cualquier tipo de tumor en el cerebro. En un craneofaringioma, es inaudito".

En el estudio, publicado en **The New England Journal of Medicine**, los investigadores sostienen que el tumor "**Craneofaringioma Adamantinomatosa**" (extirpado quirúrgicamente), surgió de la Bolsa de Rathke, precursor embrionario de una parte de la hipófisis. Esos tumores a veces están rellenos de líquido viscoso de color amarillo que contiene cristales de colesterol. Sin embargo, nunca antes se habían documentado casos con dientes dentro de ellos.

Transcurrido ya un año desde de la operación, el niño progresa de forma positiva, si bien tiene que someterse regularmente a MRI para asegurarse de que el tumor no se reproduce.



Según informa 'Daily Mail', al parecer se trataría del primer caso registrado en todo el mundo de desarrollo de dientes dentro de este tipo de tumor cerebral.



Fuente: The New England Journal of Medicine

# Suscríbete

Recibe mensualmente la edición impresa de nuestro Periódico de Odontología e importantes Beneficios ...

# webdental.cl

Boletín Informativo

Estamos en **Santiago, Viña del Mar, La Serena, Concepción y Valdivia**

y próximamente en **TU CLÍNICA DENTAL...**

Escríbenos a [suscripciones@webdental.cl](mailto:suscripciones@webdental.cl)

Llámanos al **+(569) 7 6644 617**

Descarga Gratis Todas las Ediciones de Nuestro Periódico en su Versión Digital...

Más Información en: <http://webdental.cl>





# La Tecnología va de la Mano con los Odontólogos



Actualmente es imposible negar el rol que la tecnología juega en nuestra vida y en todos los niveles— personal y laboral— es un hecho que no podemos vivir sin ella. A pesar de las críticas por ser muy invasiva, no es menos cierto que sus avances y adelantos han simplificado muchos procesos y han sido un aliado en cuanto acercar diversos temas a las personas.

En el campo dental, la tecnología no ha sido menos y actualmente está presente en muchas e innovadoras formas para ser más cercana a las personas. Queremos compartir con ustedes algunos ejemplos de cómo la tecnología y la odontología hoy se complementan sólo con el fin de ser más accesible, fácil y entendible.

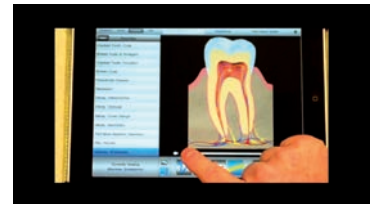
Hoy prácticamente todos tienen un smartphone o tablets, dispositivos que son casi una extensión de nuestro cuerpo y que nos permite estar conectados las 24 horas del día los 7 días de la semana. Son cientos las aplicaciones que podemos encontrar en los diferentes “stores” y que son de gran utilidad para el trabajo diario.

A continuación un par de ejemplos:

**Dental Expert:** Guía en inglés gratuita que entrega información sobre tratamientos dentales, salud dental, blanqueamientos etc. Todo en lenguaje simple y accesible para las personas.

**iBrush:** Lavarse los dientes es una actividad mecánica para los adultos, sin embargo los niños deben aprender la técnica para hacerlo de forma correcta. Con esta aplicación para iOS gratuita podrán aprender la importancia del lavado correcto de los dientes.

Estar más cerca de los pacientes y acercar la medicina dental, sin dudas ha de ser una de nuestras prioridades. Sabemos que la tecnología puede ser un gran aliado en ello. Por esta razón, nuestros amigos de Dentalink -desde hace un tiempo- han comenzado a publicar en su Canal de Youtube ([www.youtube.com/user/dentalinksoftware](http://www.youtube.com/user/dentalinksoftware)), una serie de videos explicativos de los tratamientos dentales más comunes.



Software dental 100% online, compatible con PC, Mac y dispositivos móviles.



## ¡Ahora con agendamiento on-line desde tu propio sitio web!



[www.dentalink.cl](http://www.dentalink.cl) - [contacto@dentalink.cl](mailto:contacto@dentalink.cl)  
(+562) 25709995

# Uso de la Persuasión en Pacientes con Miedo, Ansiedad y Fobia



## Introducción

Persuasión -según los diccionarios- significa convencer a alguien para que haga o deje de hacer algo. Si bien todos tenemos la capacidad de persuadir para lograr nuestros diversos objetivos en la vida y también en nuestra profesión, aquí revisaremos algunas experiencias logradas en la práctica clínica. Empíricas quizás, pero no por eso menos válidas y efectivas.

La persuasión es una herramienta poderosa que debemos aprender a utilizar dado la enorme utilidad que presta en nuestro trabajo. Los dentistas la usamos o no dependiendo del desarrollo personal y del entrenamiento individual de cada uno. Obviamente poco de ello se trata en el proceso de formación profesional. Como herramienta, la persuasión es muy valiosa porque su aplicación hace que resulte mejor, más barato y menos riesgoso que cualquier tratamiento de sedación o anestesia general. Ser persuasivos o persuadir a nuestros pacientes frente al temor a la atención dental, debe ser una tarea habitual para quienes atendemos pacientes que habitualmente vienen a nuestra consulta con temor, miedo o incluso con fobia al dentista o a la atención dental.

## Desarrollo


Las estructuras mentales de las personas y en nuestro caso de nuestros pacientes pueden ser perfectamente modificables y como profesionales debemos ser capaces y atrevernos a intervenir psicológicamente a nuestros pacientes modificando sus conductas y persuadiéndolos para que se atrevan a enfrentar la odontología de modo convencional aunque vengan con mucho temor, miedo, ansiedad y fobia a la atención dental. Es decir como profesionales debemos ser capaces de dar vuelta sus creencias, sus convicciones y realidades con las que vienen nuestros pacientes modificando sus estructuras mentales ayudándolos así a liberarse de los miedos con los que muchas veces viven por años.

Ciertamente no podemos cambiar situaciones ya vividas y que los han marcado negativamente o realidades como que la anestesia implica un pinchazo o el ruido del motor. Pero sí podemos usar los argumentos tan poderosos y

convincientes como son la empatía, la sensibilidad, la comprensión, el compromiso, la transparencia, credibilidad, confiabilidad, la honestidad y sobre todo y como señalara Sófocles "la verdad es siempre el argumento más sólido".

La percepción de veracidad es muy importante, si su paciente nota inseguridad o lo percibe a usted poco creíble entonces no accederá a los planteamientos que hagamos, por ello, use argumentos sólidos pues los argumentos débiles serán vistos con poco peso y serán refutados por los pacientes.

Para persuadir existen un conjunto de elementos de la comunicación como son el comunicador (nosotros), el mensaje y paciente (receptor). Debemos ser capaces de entrar en el mundo de nuestros pacientes y en particular en sus sentimientos para desde ahí comenzar nuestros tratamientos. Recuerde además que no sólo el mensaje importa, sino que "quien lo dice y como lo dice". Como señalara Herbert Spencer "en última instancia la opinión está determinada por los sentimientos, no por el intelecto". Y eso lo debemos tener muy en cuenta.



Un ejemplo son las entrevistas a nuestros pacientes, en los que continuamente señalan "el dentista duele" u otras similares. Muchos de nuestros pacientes no asisten al dentista o hacen lo posible por no asistir, eso es principalmente por miedo y en su gran mayoría miedo al dolor. Sabemos que con los medios que disponemos hoy, es posible ofrecer una odontología sin dolor, pero si aplicamos el conocimiento, ciencia y nuestra sensibilidad personal, podemos lograrlo y si nos lo proponemos realmente querer hacerlo. Al comprometerse y ofrecer al paciente, una odontología sin dolor, y al cumplir el compromiso entonces estaremos recuperando la credibilidad de una persona en la odontología y sus métodos.

Debemos ser capaces no sólo de persuadir, sino que desafiar a que nuestros pacientes se atrevan a vivir nuevas experiencias dentales no traumáticas que les hagan cambiar de opinión. Los psicólogos sociales señalan que la persuasión lleva a un cambio de conducta eficaz y duradero, por ello debemos agotar nuestros esfuerzos en hacer que nuestros pacientes temerosos, vuelvan a ser "normales" porque sin dudas requerirán nuevos tratamientos dentales a través de su vida y no se puede estar recurriendo a la

## Dr. Efrain Rojas Oxa

Cirujano Dentista

Presidente Asociación Latinoamericana de Odontología para Pacientes con Necesidades Especiales ALOPE Chile

sedación o la anestesia general cada vez, por todo lo que ello implica, por eso, debemos dejar aquellas instancias para los casos en los que ya no ha sido posible lograr los cambios conductuales requeridos.

En la persuasión, nuestros mensajes no deben ser técnicos ni tampoco neutros, deben ser con intención, convincentes y de acción decidida en cambiar la opinión y la condición de la persona. Los buenos sentimientos fomentan actitudes positivas. En otras palabras podemos cambiar la vida de la persona si tratamos el problema que le angustia por ejemplo la pérdida de confianza en el dentista, devolviendo la confianza y en segundo plano recién el problema dental mismo podrá ser solucionado más fácilmente.

Debemos ser capaces no sólo de abordar las creencias de los pacientes, modificándolas, sino que también debemos abordar sus reales Intereses y necesidades.

**Los pacientes con temor, ansiedad, miedo y fobia se sienten muy inseguros y si nuestro mensaje transmitido es ofrecer y entregarles seguridad de que no sufrirán por ejemplo, al hacerlo recuperaremos y sanaremos nuestros pacientes no solo del daño dental sino del daño emocional con el que se encuentran.**

## Conclusión.

La persuasión es una gran aliada que podemos usarla o desaprovecharla. Para tratar pacientes temerosos, debemos aplicarla para lograr nuestros objetivos iniciales que es hacer que los pacientes en estas condiciones sean manejados hábilmente por nosotros para hacer que vuelvan a enfrentar al dentista de manera normal.

Claro está que no es única sino que existen un conjunto de herramientas a utilizar y aplicar como son la hipnosis, diferentes terapias psicológicas como la Terapia Cognitivo Conductual, la psicología positiva, las terapias complementarias, acupuntura, etc etc. todas pueden funcionar en medida que estemos entrenados para ello en beneficio de nuestros pacientes y esa es nuestra tarea.



COLABORA 2.0



Si quieres compartir información con la Comunidad Odontológica Internacional, deseas realizar una Columna de Opinión, Sugerencias, Encuestas, presentar Casos Clínicos o Trabajos de Investigación, desde ahora puedes hacerlo Ingresando en:

<http://webdental.cl/sitio/colabora>





# Comienza el año con dientes más sanos y blancos

Hoy puedes disfrutar de dientes más sanos y blancos con la exclusiva tecnología sónica de Philips Sonicare. HealthyWhite elimina más placa, cuida la forma de tus encías y devuelve hasta dos tonos de blancura con más de 30.000 movimientos oscilatorios por minuto. Anímate y prueba el cepillo de dientes sónico más recomendado por profesionales dentales en el mundo\*.

innovation  you



No.1 RECOMMENDED  
SONIC TOOTHBRUSH  
BRAND BY DENTAL  
PROFESSIONALS  
WORLDWIDE

[www.philips.cl/sonicare](http://www.philips.cl/sonicare)

**PHILIPS**  
**sonicare**

Encuétralos en tiendas Paris, Ripley, Falabella y supermercados Jumbo.

Para compras de profesionales dentales, contáctanos al email [sonicare.chile@philips.com](mailto:sonicare.chile@philips.com)


\* 1. Holt J, Armstrong R, Weader L, Huntington E, Ortblad K. J Dent Res 2004;83(special issue A): abstract 0866. 2. Morris K, Delaurenti M, Johnson MR, Berg J, Boghosian AA. Am J Dent 2002;15(2):238-258. 3. Dorly K. University of Texas, US, 2003. 4. Pitt M, Millemann J, Jenkins W, Wei J, Schmitt P. Suratej, 2007. 5. Basado en datos para EEUU, Canadá, Reino Unido, Alemania, Países Bajos y Japón.



## Chilenos inventan Sistema Único en el mundo para ayudar a Desdentados Totales



**E**l Dr. Jorge Jofré, con el apoyo de su equipo del Centro de Rehabilitación Avanzada e Implantología (CRAI) de la Universidad de Concepción, creó un sistema único en el mundo para mejorar la calidad de vida de los desdentados totales (personas que han perdido completamente su dentadura). Este innovador implante se instala de manera ambulatoria, es mínimamente invasivo y permite la rápida recuperación del paciente.



El sistema inventado en el CRAI por el Dr. Jorge Jofré -y desarrollado a través de un proyecto FONDECONICYT- consta de dos implantes de titanio de diseño mínimamente invasivo, unidos por una barra de

avanzada tecnología, que mejora las propiedades biomecánicas del sistema, sobre la que se instala un clip que retiene la prótesis.

Tiene la ventaja de ser simple, no requiere suturas e incluye además guías quirúrgicas tridimensionales que proporcionan mayor seguridad y precisión al procedimiento. Este sistema se lanzará a nivel mundial en el primer semestre del año 2014, gracias al licenciamiento exclusivo con una empresa israelí que fabricará masivamente los implantes para que estén a disposición de los pacientes de todo el mundo.

El director del CRAI, Dr. Jorge Jofré, destaca el impacto que ha tenido este nuevo sistema en la calidad de vida de las personas, lo que quedó demostrado en un estudio recientemente publicado en una revista de su especialidad, "El implante tiene especial impacto social, además de ser un invaluable aporte a la odontología mundial".

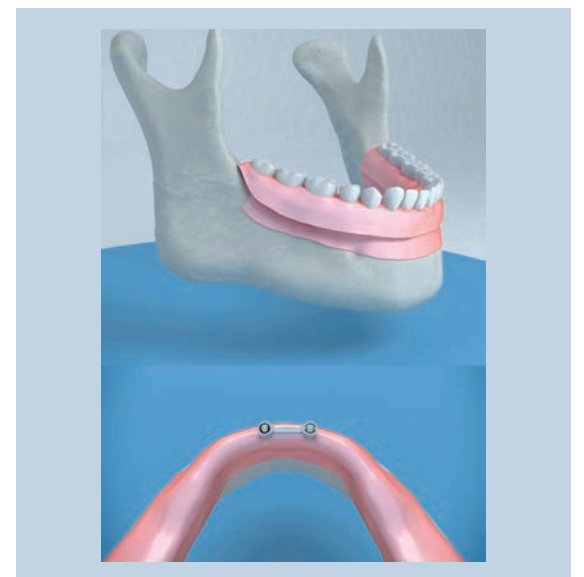
"Es realmente increíble cómo podemos mejorar de una manera relevante la calidad de vida de una persona a través de un sistema mucho más simple, de menos complejidad, mayor seguridad y menor riesgo quirúrgico para un paciente

mayor. Eso es lo que ha llamado la atención, cómo algo tan simple puede provocar el mismo efecto que un sistema convencional, que es mucho más traumático, complejo y difícilmente podrá estar al alcance de la mayoría de la población más vulnerable", resalta el especialista en entrevista con La Segunda.

**Implante social**

Un porcentaje importante de la población de nuestro país es desdentada completa, condición que se puede considerar como una verdadera invalidez, ya que las capacidades de realizar tareas esenciales para la vida, como lo son comer y hablar, se encuentran seriamente comprometidas. En nuestro país los adultos mayores alcanzan el 11,4% de la población, donde el 33,4% es desdentado total.

En los últimos años, y con el surgimiento de los implantes dentales, dispositivos de última tecnología, se ha presentado una nueva forma de tratar el desdentamiento, mediante prótesis soportadas y retenidas por implantes. Desafortunadamente, y más aún cuando el segmento poblacional que presenta esta condición de desdentamiento tiene recursos económicos reducidos, la solución de prótesis soportada por varios implantes no está al alcance de todos. Por eso, esta innovadora tecnología representa también un aporte social.



**ddm**

SOLUCIONES  
ODONTOLÓGICAS

**KIT ESTUDIANTES**

**ORIGINAL  
NSK JAPAN**



**EXIGE CERTIFICADO DE ORIGEN NSK JAPON**  
evita comprar kits NSK falsificados sin garantía.

**ddm**

**NSK**

**\$ 362.300** Contraángulo de Aldaba con Bujes

**\$ 390.200** Contraángulo de Aldaba con Rodamientos  
iva incluido

➤ **4 Cheques Precio Contado**

➤ **5% dcto Pago Contado**

Valor incluye Costo de Envío A CUALQUIER LUGAR DE CHILE  
Garantía del fabricante: 18 meses

**Nueva Dirección:**

**BALMACEDA 1115, ACCESO  
EDIFICIO PORTAL AMUNATEGUI  
OF. 318, LA SERENA**

**Fonos: 051 - 2444958  
+569-66799046**

**Mail: contacto@ddmchile.com  
www.ddmchile.com**



# Bienvenido

Te invitamos,  
ven a conocernos!



Somos un nuevo centro especializado en Radiología Digital Odontológica y Maxilofacial 3D, integrado por un equipo profesional de la más alta calificación en la obtención y diagnóstico de exámenes imagenológicos.



Contamos con equipamiento tecnológico de vanguardia permitiendo obtener exámenes de alta calidad en el diagnóstico 2D y 3D, con elevados estándares de bioseguridad para nuestros pacientes y operadores.



En Graymax realizamos Tomografías Computadas (TC Cone Beam o 3D), Panorámicas, Telerradiografías, Análisis Cefalométrico y Radiografías Intraorales (Convencionales y Digitales), entre otros exámenes.



Estamos ubicados a pasos del Metro Salvador, con la comodidad de estacionamiento gratuito para nuestros pacientes.



# Biomímesis

Dr. Mauricio Salgado

## Biomímesis

Término acuñado en la odontología por los profesores Suizos: Pascal Magne y Usslar Belser. "Imitación de lo biológico".




### Caso clínico: Carillas Indirectas

- Paciente sexo femenino que desea restaurar sus dientes 1.1 y 2.1 por disconformidad estética.
- Diagnóstico: desgaste erosivo del esmalte por dieta ácida comprometiendo la superficie vestibular y borde incisal.



Hacemos un encerado de los dientes comprometidos devolviendo anatomía y dimensión. Luego confeccionamos una llave de silicona para la futura provisionalización.



## Carillas o Veneers:

El presente artículo pone el énfasis en la Integración armónica entre las carillas cerámicas y los tejidos blandos adyacentes.

## Preparaciones biológicas

Degastes mínimos, homogeneizando la superficie vestibular y regularizando borde incisal. Ponemos un hilo separador para proteger el margen gingival.



## Provisionalización con Resina Protemp 4



Acondicionamiento con ácido ortofosfórico al 37% del sustrato biológico por 15-20seg. (A)

Grabado de la carilla con ácido fluorhídrico al 10% por 1 min.

Luego las carillas se silanizan por 60 segundos y se procede a aplicar el adhesivo de unión a una resina de cementación fotopolimerizable. (B)

Se fotopolimeriza inicialmente solo por 5 segundos para facilitar el retiro de excesos de cemento y se termina de polimerizar por 40 segundos más. (C)

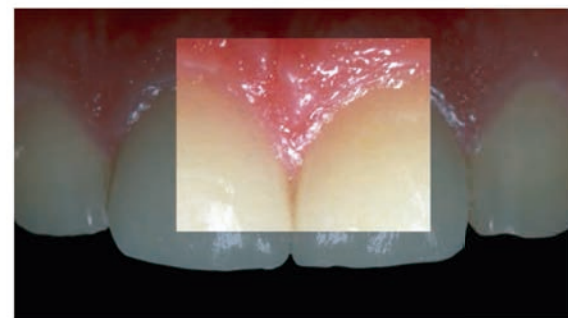


## Biomímesis

"Imitación de lo biológico, lo natural para cada individuo"



Vea usted como los tejidos blandos se integran en forma armónica y saludable a las cerámicas concebidas con un concepto no invasivo.



## Biomimesis

### Antes



### Después



Lo importante finalmente es evidenciar la sonrisa de nuestro paciente.





POSTULACIÓN 2014



UNIVERSIDAD  
SAN SEBASTIAN

# POSTGRADOS

## MAGÍSTER

- Magíster en Educación Universitaria para Ciencias de la Salud.

## POSTÍTULOS DE ESPECIALIZACIÓN ODONTOLÓGICA

- Postítulo de Especialización Odontológica en Radiología Oral y Máxilo Facial.
- Postítulo de Especialización Odontológica en Implantología Dento Maxilar.
- Postítulo de Especialización Odontológica en Rehabilitación Oral: Protésica, Estética e Implantológica.
- Postítulo de Especialización Odontológica en Ortodoncia y Ortopedia Dento Máxilo Facial.
- Postítulo de Especialización Odontológica en Periodoncia, Medicina Bucal e Implantología Quirúrgica.

- Postítulo de Especialización Odontológica en Endodoncia.
- Postítulo de Especialización Odontológica en Cirugía y Traumatología Bucal y Máxilo Facial.

## DIPLOMADOS

- Diplomado en Fotografía Clínica.
- Diplomado en Implantología Oral Quirúrgica y Protésica.
- Diplomado en Endodoncia en Molares.
- Diplomado en Endodoncia Clínica: Preparación Mecanizada.
- Diplomado en Rehabilitación sobre Implantes.

## INFORMACIÓN Y POSTULACIONES

postgrado@uss.cl · [www.postgrados.uss.cl](http://www.postgrados.uss.cl)

☎ 600 300 1400    🐦 @PostgradosUSS



# Individually Trained Oral Prophylaxis - Chile



**D**urante enero del año en curso, se llevó a cabo el **Individually Trained Oral Prophylaxis (iTOP)**. El evento, reconocido mundialmente como uno de los más importantes en cuanto a Profilaxis, Higiene y Cuidado Dental, se realizó en el Hotel Radisson de la Dehesa.

Organizado por **CURAPROX** Chile, el seminario iTOP que invita a utilizar la técnica **"Touch to Teach"** contó con un interesante marco de asistentes, entre ellos representantes de la Fundación Diente de Leche, Clínica NORDEN, Clínica UnoSalud, Desafío Levantemos Chile, Red Médica & Dental La Araucana y la Fundación Sonrisas. Las clases teóricas y la etapa práctica estuvieron a cargo de Catherine Schubert (Instructora certificada iTOP).

## CURAPROX

### ULTRA SUAVE Y EFECTIVO



Solicita tu recetario a [ventas@curaprox.cl](mailto:ventas@curaprox.cl)



SWISS PREMIUM ORAL CARE



05  
ABRIL  
2014

# CURSO BIOPLASTÍA FACIAL

REPOSICIÓN DE VOLUMEN | RECONSTRUCCIÓN | REPARACIÓN

## DR. ANDRES GAETE N.

► Cirujano Dentista,  
Universidad de Valparaíso  
► Presidente de  
la Academia Chilena  
de Estética Orofacial  
► Miembro Honorario  
de la Academia Brasileira  
de Estética Orofacial  
► Coordinador Académico  
de Diplomado  
Rejuvenecimiento Facial  
y Estética Odontológica,  
U. de la Frontera Santiago  
► Magister en Gestión  
de Organizaciones,  
U. de Valparaíso  
► Máster en Implantología,  
Rehabilitación Oral  
y Estética Orofacial,  
ESI Barcelona



### ► ÁREAS DE APLICACIÓN:

Temporal  
Malar anterior y posterior  
Cigomático  
Surco Nasoyugal  
Geniano  
Perioral  
Ángulo mandibular

En nuestro Curso el Alumno  
aplicará en pacientes los Contenidos  
aprendidos en la etapa Teórica

### ► RINOMODELACIÓN

### ► PÓMULOS

### ► MENTÓN

### ► LIFTING 3D

MÁS INFORMACIÓN: (+569) 540 99919

 [WWW.ACHEOF.CL](http://WWW.ACHEOF.CL)

Certifica: ACADEMIA CHILENA DE ESTETICA OROFACIAL,  
con el respaldo Internacional de Academia Brasileira de Estética Orofacial (Brasil)  
y Escuela Superior de Estética Dental, ESED Barcelona (España)



ACADEMIA CHILENA DE ESTÉTICA OROFACIAL | [WWW.ACHEOF.CL](http://WWW.ACHEOF.CL) | EMAIL: [CONTACTO@ACHEOF.CL](mailto:CONTACTO@ACHEOF.CL)



## CURSO AVANZADO EN IMPLANTES REABSORBIBLES ODONTOESTOMAGTOGNÁTICOS Y FACIALES

 [WWW.ACHEOF.CL](http://WWW.ACHEOF.CL)

Certifica: ACADEMIA CHILENA  
DE ESTETICA OROFACIAL,  
con el respaldo Internacional de Academia  
Brasileira de Estética Orofacial (Brasil)  
y Escuela Superior de Estética Dental, ESED  
Barcelona (España)

## DR. ANDRES GAETE N.

► Cirujano Dentista,  
Universidad de Valparaíso  
► Presidente de  
la Academia Chilena  
de Estética Orofacial  
► Miembro Honorario  
de la Academia Brasileira  
de Estética Orofacial  
► Coordinador Académico  
de Diplomado  
Rejuvenecimiento Facial  
y Estética Odontológica,  
U. de la Frontera Santiago  
► Magister en Gestión  
de Organizaciones,  
U. de Valparaíso  
► Máster en Implantología,  
Rehabilitación Oral  
y Estética Orofacial,  
ESI Barcelona



### CONTENIDO:

- Corrección de envejecimiento y aumento de Labios
- Rinomodelación simple
- Corrección de Ojeras y Valle de Lágrimas con Relleno de ácido Hialurónico
- Usos de Cánulas flexibles

EN NUESTRO CURSO EL  
ALUMNO APLICARÁ EN  
PACIENTES LOS CONTENIDOS  
APRENDIDOS EN LA ETAPA  
TEÓRICA

### TÓPICOS A TRATAR:

- Anatomía de tallada 3D de las zonas a tratar
- Productos a utilizar y sus características
- Técnicas de aplicación
- Técnicas de Anestesia adecuadas
- Características de las Cánulas
- Ventajas de su utilización y selección de las mismas
- Técnicas de aplicación con cánulas
- Fotografía Clínica
- Aplicación Clínica en Pacientes

MÁS INFORMACIÓN: (+569) 540 99919



ACADEMIA CHILENA DE ESTÉTICA OROFACIAL | [WWW.ACHEOF.CL](http://WWW.ACHEOF.CL) | EMAIL: [CONTACTO@ACHEOF.CL](mailto:CONTACTO@ACHEOF.CL)

12 DE ABRIL DE 2014





# Reconstrucción Maxilofacial y CIRUGIA GUIADA NEOGUIDE

**C**línica Maxo: Reconstrucción Maxilofacial, dirigida por el **Dr. Diego Alcocer Carvajal**, Cirujano Maxilofacial formado en el Hospital Dr. Sótero del Río, la Universidad de Chile y la Universidad de Texas, Dallas, fue recientemente acreditada en cirugía guiada Neoguide mediante un integrado sistema de entrenamiento personalizado para él y su equipo quirúrgico y rehabilitador.

“La aplicación de tecnología avanzada, y que hoy disponemos en Chile, es una motivación personal porque entiendo que estos avances son herramientas eficaces en la solución de los problemas de nuestros pacientes, y en este sentido, la cirugía guiada mediante software de planificación quirúrgica virtual nos permite la instalación de implantes con mayor precisión, más seguridad y con un post operatorio mucho mejor para nuestros pacientes”.

## ¿Qué es la cirugía guiada?

La cirugía guiada es la integración de varios elementos

tanto de diagnóstico como de planificación protésica cuyo resultado nos da predictibilidad en el resultado biomecánico y estético que toda rehabilitación oral sobre implantes debiera considerar y que nuestros pacientes necesitan. Considera una herramienta de diagnóstico fundamental, la tomografía computarizada, cuyos archivos digitales son reformateados en el software de planificación **ImplantViewer** mediante el cual posicionamos virtualmente los implantes durante la planificación quirúrgica y cuyo resultado final es la generación de una guía quirúrgica que traspasa con precisión dicha posición en el maxilar del caso clínico. Es una técnica quirúrgica que requiere un entrenamiento específico y profundo que hemos recibido como equipo porque entendemos los desafíos de la odontología de hoy.

## ¿Qué es una guía quirúrgica?

Como su nombre lo indica, la guía es un elemento quirúrgico generado mediante tecnología CAD CAM que posee unos anillos de titanio que guían en el

momento quirúrgico la instalación de los implantes tal cual fueron planificados en el software **ImplantViewer**. Este componente quirúrgico es producido en Chile por una empresa nacional (**Protoico**) y que cuenta con la experiencia, el respaldo y la garantía de un instructor oficial en cirugía guiada **Neoguide**, el **Dr. Mauricio Correa**.

## ¿Qué es Neoguide?


Neoguide es un sistema quirúrgico, producido por **Neodent**, que ha desarrollado este completo sistema asociado a un implante específico, el implante de conexión conomorse. Este sistema cuenta con los anillos específicos que se incluyen en la guía quirúrgica, y un completo instrumental que guían tanto la dirección y profundidad de fresado como el posicionamiento de los implantes en el proceso quirúrgico con la precisión de lo planificado virtualmente en **ImplantViewer**.

## CASO CLÍNICO

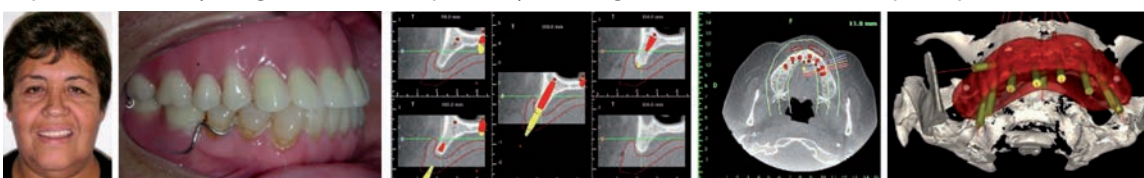
### Iniciales



Planificación Protésica y evaluación de opciones de rehabilitación sobre implantes



**Confección Guía Tomográfica:** Simulación protésica con características específicas del caso **ImplantViewer**: Archivos digitales reformateados para aplicación del software de planificación. Posicionamiento de los implantes en el mejor lugar del hueso disponible y la emergencia más favorable a la opción protésica definida.



**Guía quirúrgica y cirugía Neoguide:** Resultado de la planificación virtual, prototipo específico



Rehabilitación sobre implantes del caso



Es un modelo de aprendizaje interactivo, intuitivo y lógico. Para nosotros, como Clínica MAXO: Reconstrucción Maxilofacial, contar con esta acreditación ha sido, además de una gran experiencia, un esfuerzo en nuestra misión de estar en la avanzada tecnológica al servicio de la implantología y rehabilitación oral de nuestros pacientes.

## ¿QUIERES REGALAR SONRISAS?

- \* Hazte Voluntario
- \* Hazte Socio: apóyanos con un aporte mensual
- \* Corre la voz: difunde con tus colegas
- \* Dona insumos y materiales

Contáctanos en: [www.fundacionsonrisas.cl](http://www.fundacionsonrisas.cl) • [facebook.com/sonrisaschile](https://facebook.com/sonrisaschile) • [twitter: sonrisas\\_chile](https://twitter.com/sonrisas_chile)







**90%** de la feria comprometida

- **MÁS DE 5.000 ODONTÓLOGOS** visitaran su stand
- **EXHIBICIÓN DE LAS ÚLTIMAS INNOVACIONES TECNOLÓGICAS**, equipamientos y productos para la industria, reunidas todo en un solo lugar
- **PUNTO DE ENCUENTRO** de las principales casas dentales de nuestro país

**YA ESTAN CON NOSOTROS:** 3M ESPE - AMARO - ANDES ORAL CARE - ANGELUS - BARADENT - BERGHEM - BEYS - BEYES - BIOTECH - BIOFOTONICA - BOMM - BUHOS - CARESTREAM - CILA - CLAN DENT - COA - DENTAL AMÉRICA - DENTAL LAVAL - DENTSPLY - DIPROMED - EKSADENTAL - ENGENIS LTDA - EXPRESS DENT - EXPRODENTAL - GEMCO - IMPORTADORA GAC CHILE LTDA. - INMED - INNOVA - LABORATORIO C&C - LIBRERÍA CIENCIAS MEDICAS - LUGAMED S.A. - M Y M DESCARTABLES - MAYORDENT - M-DENT - MEDICALTEK - MEDITERRÁNEO - ORAL-B - PAREJA LECAROS CHILE - SIROMAX - SURDENT - TREMA - VISUAL DENT

Organizan

Colaboran

Media Partners



Más Información en: [www.expodent.cl](http://www.expodent.cl) - [mtoral@interexpo.cl](mailto:mtoral@interexpo.cl) - fono: (56-2) 2 341 0900

Organizan



## X CONGRESO INTERNACIONAL DE ODONTOLOGÍA

COLEGIO DE CIRUJANO DENTISTAS DE CHILE

### EN CONTACTO CON EL FUTURO

**DESTACADOS EXPERTOS NACIONALES E INTERNACIONALES ENTREGARÁN LOS ÚLTIMOS CONOCIMIENTOS Y TÉCNICAS PARA LOS PROFESIONALES DE LA SALUD DENTAL**

#### RELATORES INTERNACIONALES

**Dra. Sibel Antonson**  
D.S., Ph.D., M.B.A. - Buffalo - EE.UU.

RESTAURACIONES DIRECTAS EN ODONTOLOGÍA  
"EL GRAN TIEMPO PARA LOS DENTISTAS"

**Dr. Armando Hernández**

Vice Chairman del Comité de Practica Dental de FDI 2013 - 2015

"ODONTOLOGÍA MÍNIMAMENTE INVASIVA"

#### RELATORES NACIONALES

**Dr. Benjamín Martínez**

Profesor de las cátedras de Patología Oral, Patología General Medicina Oral, Bioestadística.

**Dr. Juan Argandoña**

Cirujano Máxilo Facial, Hospital Clínico, San Borja Arriarán.

"CÁNCER ORAL"

**Dr. Cristián López V.**

Cirujano Dentista de la Facultad de Odontología, Universidad de Chile.

**Dr. Jorge Caro Ferrón**

Cirujano Dentista, Universidad de Chile.

"TRATAMIENTO REHABILITADOR DEL PACIENTE PERIODONTALMENTE DISMINUIDO"

#### VALOR INSCRIPCIÓN

Valor General: **\$110.000**

Valor Colegiados: **\$90.000**

Valor Estudiantes: **\$50.000**

**\* EL VALOR DE LA INSCRIPCIN INCLUYE:**  
La participacion en el "AFTER DENT"  
Viernes 23 de Mayo 20:00 hrs. Espacio Riesco.

Inscripciones en:

[www.interexpo.cl/ccd](http://www.interexpo.cl/ccd) • [info@interexpo.cl](mailto:info@interexpo.cl) • (56-2) 2341 0900

Sistema de Pago:

WEBPAY \*Cancele hasta en 3 cuotas



## Arte Pop en la Consulta Dental

Si hay algo que nos gusta, cuando buscamos información para entregarles diariamente, es toparnos con "cosas nuevas que nos deje perplejos".

En esta ocasión, desde Brasil, el artista plástico **Valter Nogueira** nos deleita con estas hermosas Pinturas de Odontología (OJO: incluso algunas personalizadas).

Las obras, inspiradas en el pintor y escultor brasileño, Romero Britto son una excelente alternativa para entregarle algo distinto a tus pacientes cuando te visiten en la clínica dental.

Mira la galería de Fotos en [facebook.com/webdentalchile](https://facebook.com/webdentalchile)



**TREMA DENTAL Presenta su línea exclusiva alemana VOCO**

**OFERTAS VOCO - MARZO 2014**

### Polofil NHT COMPOSITE NANO-HIERIDO.FOTOCURADO

- Universal. Radio-opaco. Anteriores y posteriores
- Set de 3 Jeringas de 4 grs. c/u, más Adhesivo Bondfix Frasco 2 ml.
- Tonos a su gusto: A1 - A2 - A3 - A3,5 - B2.
- Fluorescencia Natural.
- Mantiene tono en el tiempo. Fácil de pulir y abrillantar.
- Compatible con todos los sistemas adhesivos.

\$ 71.000



- Otra presentación: Jga. de 4 grs.

\$ 18.000

### Polofil NHT FLOW FOTOCURADO

- Fluido ideal y excelentes propiedades físicas.
- Baja concentración de polimerización.
- Alta resistencia a la abrasión.
- Tonos A2 y A3 Jga. 1,8 grs.

\$ 11.900



### También disponibles

- Ionómeros Autocurados: Ionobond (base), Ionofil (restaurar), Meron (cementar).
- Ionómeros Fotocurados: Ionoseal (base), Ionolux (restaurar)
- Sellantes de Fosas y Fisuras: Fissurit Fx; Fissurit F y Fissurit Transparente 4 ml.
- Cementos: Provicol (pasta/pasta), Clip F (jeringa), Bifix SE (Dual Auto Adhesivo)
- Hidróxidos de Calcio: Calcimol A/C (pasta/pasta); Calcimol LC y Calcicur jga. listos para usar
- Barniz de Flúor y desensibilizantes: Profluorid como 10 grs. y dosis individual, Bifluorid 10.
- Otros.

### Polofil Supra COMPOSITE MICRO-HIERIDO.FOTOCURADO

- Para cavidades de la clase I a V.
- Reconstrucción de anteriores afectados por traumatismos.
- Frentes estéticos en anteriores decolorados.
- Tonos: A1 - A2 - A3 - A3,5 y B2 Jga. 4 grs.
- Fluorescencia Natural.
- Combina las ventajas de los composites de micro y macro relleno.
- No es pegajoso. Buena empaquetabilidad.
- Resistencia a la abrasión y colores estables.
- Baja contracción, baja absorción de agua.
- Restauraciones resistentes y duraderas.

\$ 12.500



### Bondfix Fotocurado ADHESIVO MONOCOMPONENTE

- Autograbante.
- Reforzado con nano-partículas.
- Compatible con todos los composites.
- Aplicación: 1 capa.
- Sin sensibilidad post-operatoria.
- Gran capacidad de adhesión a esmalte y dentina.
- Sin necesidad de agitar o masajear.
- Frasco de 2 ml.

\$ 18.800



DOS POR

\$ 33.900

VOCO "Los Dentistas" es una multinacional con presencia en más de 100 países, especializada en la investigación, desarrollo y fabricación de productos dentales 100% "Made in Germany". VOCO está en permanente contacto con más de 150 universidades y prestigiosos institutos de investigación. VOCO preocupado de sus clientes, crea productos que están "listos para usar" consiguiendo proporciones exactas y evitando el desperdicio de material.

- SUS PEDIDOS AL E-MAIL [ventasvoco@trema.cl](mailto:ventasvoco@trema.cl) Y OBTENGA UN 15% DE DESCUENTO
- POR COMPRA DE UN SET POLOFIL NHT MÁS UN SEGUNDO ADHESIVO BONDFIX, OBTENGA UN 20% DE DESCUENTO.



**VOCO**  
LOS DENTALISTAS

## Rehabilitación Oral Sobre Implantes | 2014

Curso de carácter personalizado - cupos limitados

Inicio:  
abril 2014



Dictado por:  
Dr. Mario Barrientos  
y Equipo Docente



- Especialista certificado en Implantología
- Buco Maxilo-Facial, U. de Chile (Cirugía y Rehabilitación)
- Docente de pre y post grado en Implantología y Rehabilitación
- Magister en Educación e Investigación Universitaria
- Magister en Dirección en Educación Universitaria

Al finalizar el curso, el alumno será capaz de:  
Evaluar al paciente, Planificar y Ejecutar su tratamiento de Rehabilitación, incorporando el uso de implantes oseointegrados como parte del tratamiento integral

Mayor información e Inscripciones: [www.cursosimplantologia.cl](http://www.cursosimplantologia.cl)  
Teléfono: +(569) 95938061 | Email: [diplomadosimplantologia@gmail.com](mailto:diplomadosimplantologia@gmail.com)



EL CENTRO CAD/CAM MAS GRANDE Y COMPLETO DEL PAIS



METAL CR-CO SINTERIZADO POR LASER - CIRCONIO  
DISILICATO DE LITIO - CERAMICA VIDRIADA

POR CADA 6 PIEZAS DE CUALQUIER PRODUCTO  
CAD/CAM REALIZADOS EL SEXTO ES

# GRATIS

VALIDO PARA CLÍNICAS DENTALES DE TODO CHILE

PRECIOS ESPECIALES PARA LABORATORIO DENTALES

MONJITAS 527 OF. 901 - SANTIAGO - FONO 29636320 - WWW.BERAUDENT.CL - INFO@BERAUDENT.CL



# CURSO

# REJUVENECIMIENTO FACIAL Y ESTÉTICA ODONTOLÓGICA

MÁS DE 150 PROFESIONALES  
CAPACITADOS EL 2013



CONVENIOS INTERNACIONALES  
ESPAÑA, BRASIL, CHILE

[WWW.ACHEOF.CL](http://WWW.ACHEOF.CL)

**28, 29 y 30  
DE MARZO**

**PRÓXIMA FECHA: 25, 26 Y 27 DE ABRIL**

## ACADEMIA CHILENA DE ESTÉTICA OROFACIAL

### ÁCIDO HIALURÓNICO TOXINA BOTULÍNICA PLASMA RICO EN PLAQUETAS (PRP- PRGF)

#### ÁCIDO HIALURÓNICO PARTE DEL CONTENIDO TEMÁTICO

- Anatomía y función de la piel.
- Proceso de envejecimiento.
- Estructura y función del producto biológico
- Ácido Hialurónico (descripción y propiedades).
- Resultados Clínicos esperados y tiempo de duración del efecto.
- Presentación y Preparación de las diferentes marcas comerciales e Indicaciones Clínicas de las diferentes reticulaciones.
- Dosificación. / Contraindicaciones. / Riesgos.
- Técnicas de Aplicación. / **Fotografía clínica.**
- Cuidados de la piel pre y post procedimiento, medicamentos complementarios, controles y reaplicación.
- Casos clínicos.

**CLÍNICA CON PACIENTES**

### PLASMA RICO EN FACTORES DE CRECIMIENTO (PRGF) PARTE DEL CONTENIDO TEMÁTICO

- Introducción y descripción histórica de la técnica.
- Fundamentación Biológica/ Histológica y Fisiológica del PRGF.
- Beneficios biológicos.
- Indicaciones y Contraindicaciones.
- Riesgos.
- Técnicas de aplicación.
- Manejo de Urgencias y Situaciones Críticas en la Práctica Clínica y Estética
- **Fotografía clínica.**

**CLÍNICA CON PACIENTES:**

- Preparación de PRP.
- Conocimiento y uso de centrífuga / calibración.
- Activación de PRP con Cloruro de Calcio.

### CURSO TEÓRICO, PRÁCTICO Y DEMOSTRATIVO

### ODONTÓLOGOS, MÉDICOS Y PROFESIONALES DEL ÁREA DE LA SALUD

### URGENCIAS EN CLÍNICA Manejo de Urgencias y Situaciones Críticas en la Práctica Clínica y Estética

### CLÍNICA CON PACIENTES En nuestro curso, el alumno realizará los procedimientos clínicos aprendidos en la etapa teórica

### TOXINA BOTULÍNICA

#### PARTE DEL CONTENIDO TEMÁTICO

- Anatomía y función muscular facial.
- Aspectos legales.
- Farmacodinamia de la Botulina.
- Resultados Clínicos esperados y tiempo de duración del efecto.
- Presentación y Preparación de las diferentes marcas comerciales.
- Dosificación.
- Contraindicaciones. / Riesgos.
- Técnicas de aplicación
- Selección de músculos a tratar en sector odontoestomatológico.
- **Fotografía clínica.**
- Preparación de la piel para aplicación (limpieza, anestesia).

**CLÍNICA CON PACIENTES**



### PROFESORES DICTANTES

#### PROF. DR. ANDRÉS GAETE NAVARRO

- Cirujano Dentista, U. Valparaíso
- Coordinador Académico de Diplomado de Rejuvenecimiento Facial y Estética Odontológica, Universidad de la Frontera Santiago
- Magíster en Gestión de Organizaciones (MBA), U. Valparaíso
- Máster en Implantología, Rehabilitación Oral y Estética, ESI Barcelona.

#### PROF. DR. MANUEL NOVAJAS BALBOA

- Médico Cirujano, U. Valparaíso
- Especialista en Cardiología y Cirugía Cardiovascular (Bélgica)
- Miembro de la Sociedad Chilena de Trasplante

#### SRA. ELENA PALMA HEIM

- Tecnólogo Médico, U. de Chile
- Especialidad en Hematología y Banco de Sangre, U. de Chile.



**"APRENDA EL USO  
DE LA PISTOLA PARA  
MESOTERAPIA U225,  
LA MÁS MODERNA  
DEL MUNDO"**

**Lugar:** Andrés de Fuenzalida 55, Providencia | **Matrícula:** \$100.000 - descontable del curso

**Valor por Módulo (1 Módulo, 1 día): \$470.000 | Valor Curso Completo (3 Módulos) : \$1.200.000**

**Más Información en: Celular: +(569) 540 99919**



Academia  
Chilena de  
Estética Orofacial



ACADEMIA  
BRASILEIRA DE  
ESTÉTICA  
OROFACIAL



ESI Barcelona  
Escuela Superior de Implantología y Rehabilitación Oral



ESED Barcelona  
Escuela Superior de  
Estética Dental



Vila Mariana



ACADEMIA CHILENA DE ESTÉTICA OROFACIAL  
[WWW.ACHEOF.CL](http://WWW.ACHEOF.CL)